

Enfermedad por Coronavirus 2019 (COVID-19)

SITUACIÓN GLOBAL

Al 16 de agosto 2020, a nivel mundial, se han reportado 21,294,845 casos confirmados (267,291 nuevos) y 761,779 defunciones (5,985 nuevas defunciones), la tasa de letalidad por cada millón de habitantes es de 98.20 a nivel mundial. En la región de Las Américas se han reportado 11,420,860 casos confirmados (149,645 nuevos) y 414,326 defunciones (3,843 nuevas defunciones), la tasa de letalidad por cada millón de habitantes es de 399.26. Información adicional disponible en la página web de la OMS: <https://www.who.int/emergencias/diseases/novel-coronavirus-2019/situation-reports>
A partir de esta semana, la OMS estará publicando los datos con una periodicidad semanal.

SITUACIÓN EN LA REPÚBLICA DOMINICANA

Resumen

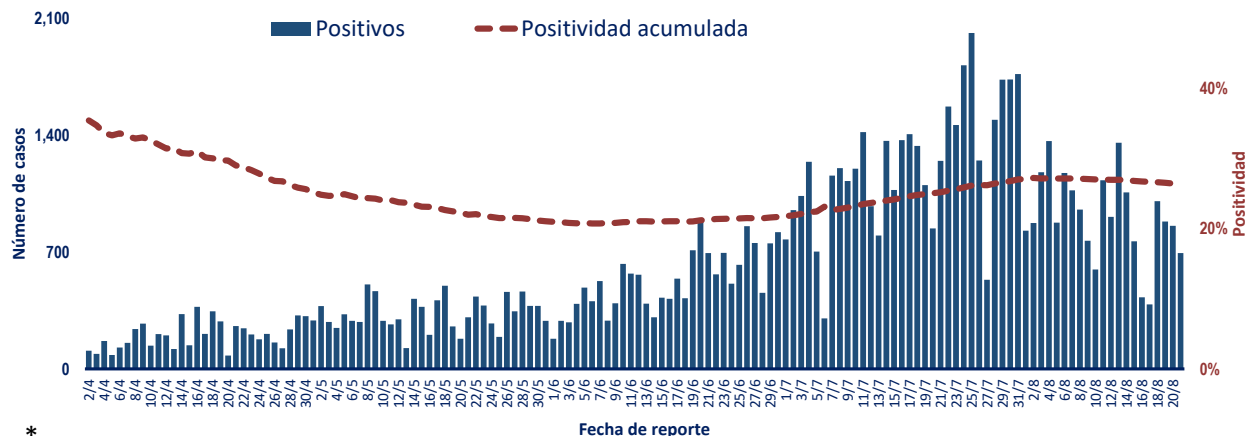
Muestras procesadas*	343,796
En este boletín	3,936
Casos confirmados (PCR)	90,561
Casos nuevos	694
Total de defunciones	1,554
En este boletín	21
Recuperados	59,949
Casos activos	29,058
Descartados	253,235
Tasa letalidad	1.72%
Positividad	30.32%

*Incluye casos positivos y negativos a SARS-CoV-2

Hasta el 21 de agosto del 2020, en la República Dominicana se han reportado 90,561 casos confirmados (694 nuevos): 7,287 se encuentran en aislamiento hospitalario, 21,771 en aislamiento domiciliario, 59,949 recuperados y 1,554 fallecidos (21 nuevos), letalidad = 1.72%; por millón de habitantes, la tasa de mortalidad es de 148.73. Se encuentran 273 casos en Unidad de Cuidados Intensivos; 39.93% en centros del Gran Santo Domingo, 31.14% en Santiago y 12.82% en Duarte.

Mediana de edad del total de casos: 38 años, rango intercuartílico de 28 a 52 años. El 51.26% (46,421) son hombres y el 68.41% (61,957) de los casos se concentra en 12 municipios. En total, han sido notificados 268 trabajadores de la salud positivos para COVID-19, de los cuales 64.55% (173) corresponden al sexo femenino. En las últimas 4 semanas, la positividad de las muestras procesadas es de 30.32%.

Figura 1. Tendencia de los casos y positividad de COVID-19, República Dominicana, al 21/8/2020



Enfermedad por Coronavirus 2019 (COVID-19)
SITUACIÓN EN LA REPÚBLICA DOMINICANA

Tabla 1. Casos, defunciones y positividad por COVID-19 según provincia de residencia, República Dominicana, al 21/8/2020

Provincia	Muestras procesadas ^a	Casos (n) ^b					Defunciones (n) ^b	
		Nuevos	Acumulados	Incidencia Acumulada ^c	Positividad (%) ^d	Recuperados	Nuevos	Acumulados
01 Distrito Nacional	110,764	197	25,728	2,466.29	23.70	18,089	4	288
02 Azua	5,025	3	1,599	719.44	40.81	1,069	0	18
03 Baoruco	675	0	395	391.07	77.80	165	0	3
04 Barahona	3,914	3	1,345	710.97	58.44	807	0	15
05 Dajabón	342	0	164	246.74	56.90	108	0	5
06 Duarte	11,222	26	2,114	707.23	26.04	1,346	1	103
07 Elías Piña	580	0	209	329.64	50.00	131	0	2
08 El Seibo	703	1	324	346.49	49.50	185	0	2
09 Espaillat	3,997	1	1,471	613.31	48.88	914	0	43
10 Independencia	325	0	194	332.06	74.29	128	0	5
11 La Altagracia	12,653	58	3,210	908.30	30.31	2,282	0	23
12 La Romana	8,074	12	1,975	724.51	29.27	1,383	0	30
13 La Vega	13,853	26	3,192	776.09	31.16	2,115	1	71
14 María Trinidad Sánchez	3,259	17	1,040	737.08	45.21	503	0	8
15 Monte Cristi	677	0	260	221.80	48.91	82	0	6
16 Pedernales	597	0	431	1,231.53	93.12	357	0	3
17 Peravia	4,158	13	928	470.03	29.10	493	1	27
18 Puerto Plata	5,672	11	1,588	476.56	35.25	947	0	83
19 Hermanas Mirabal	1,618	2	416	451.45	33.44	316	0	22
20 Samaná	801	1	242	215.76	53.89	138	0	3
21 San Cristóbal	11,731	11	3,436	539.04	34.34	2,631	2	88
22 San Juan	5,522	32	1,328	598.91	32.97	735	1	19
23 San Pedro de Macorís	5,430	12	1,305	427.92	31.61	778	0	22
24 Sánchez Ramírez	3,641	40	1,273	837.62	41.90	768	1	15
25 Santiago	30,467	89	9,569	915.55	36.97	5,367	9	210
26 Santiago Rodríguez	1,109	9	376	656.59	39.67	259	0	7
27 Valverde	1,177	0	413	233.70	50.32	306	0	22
28 Monseñor Nouel	3,357	23	953	546.83	38.38	629	0	17
29 Monte Plata	727	1	200	104.69	39.18	148	0	13
30 Hato Mayor	432	8	158	184.23	44.12	61	0	7
31 San José de Ocoa	939	1	361	663.54	55.67	209	0	11
32 Santo Domingo	77,235	111	19,539	672.37	27.45	15,386	1	363
99 No especificado -	13,120	-14	4,825	-	45.38	1,114	0	0
Total	343,796	694	90,561	866.74	30.45	59,949	21	1,554

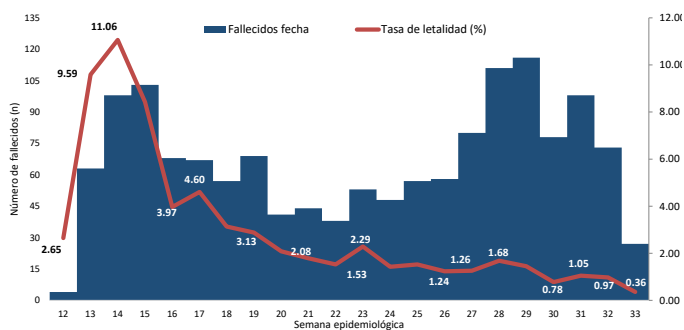
^aIncluye casos positivos y negativos a SARS-CoV-2; ^bIncluye casos confirmados y probables; ^cCasos por 100,000 habitantes

^dÚltimas 4 semanas por fecha de confirmación de laboratorio; ^e Pendientes verificación territorial

*

Enfermedad por Coronavirus 2019 (COVID-19)

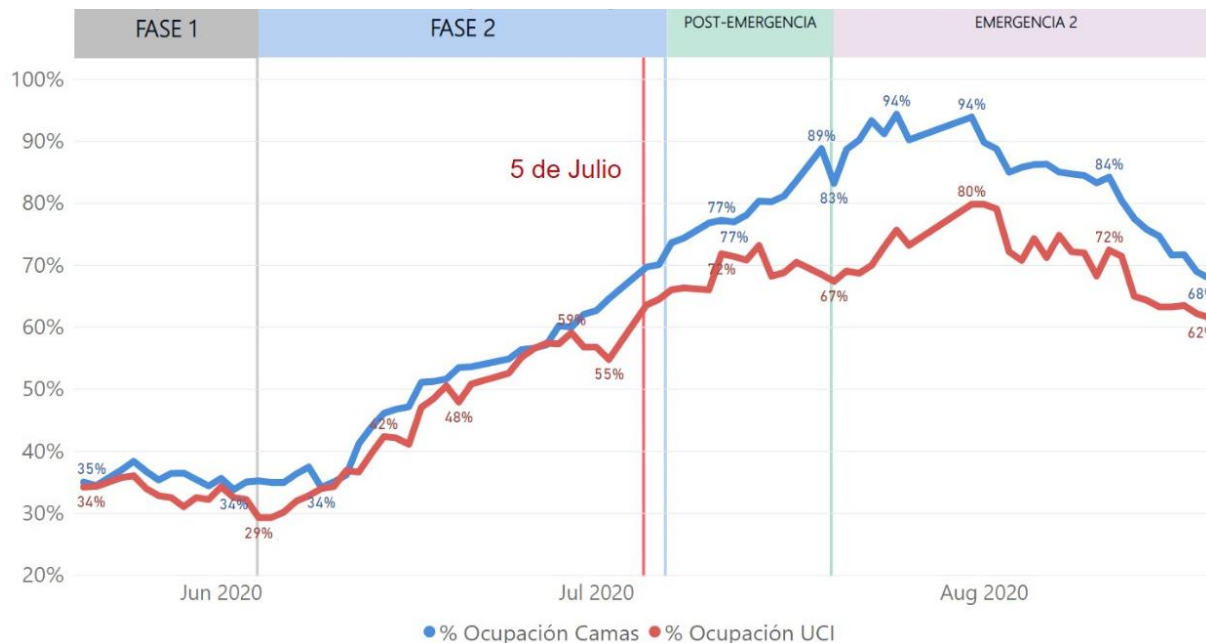
Figura 2. Defunciones y tasa de letalidad por COVID-19 según semana epidemiológica. República Dominicana, al 21/8/2020.



Hasta el 21 de agosto del 2020, se han reportado 1,554 defunciones. Por lugar de residencia, el 71.75% (1,115) de los fallecidos corresponden a 12 municipios. La mediana de edad de los fallecidos es de 68 años, rango intercuartílico de 54 a 77 años. El 65.96% (1,025) son hombres. Comorbilidades de los fallecidos: hipertensión arterial (33.33%) y diabetes (21.69%).

Fuente: Sistema Nacional de Vigilancia Epidemiológica (SINAVE)

Figura 3. Comportamiento de las hospitalizaciones, ocupación UCI y Ventiladores para COVID 19. República Dominicana, al 21/8/2020



Fuente: Reporte Centros de Salud Públicos v Privados.

En el Ministerio de Salud Pública está trabajando en un nuevo formato y periodicidad del Boletín Especial COVID-19. La plataforma digital permitirá visualizar de una forma más interactiva los datos relacionados a la pandemia en la República Dominicana.

*Fuente: Sistema Nacional de Vigilancia Epidemiológica (SINAVE)