

# Grupo

**ACD** media

**Proceso**

**7**días.com.do

**Super 7**  
FM 107.7



# Encuesta Nacional de Opinión Pública

## 1era Parte

Agosto 2022

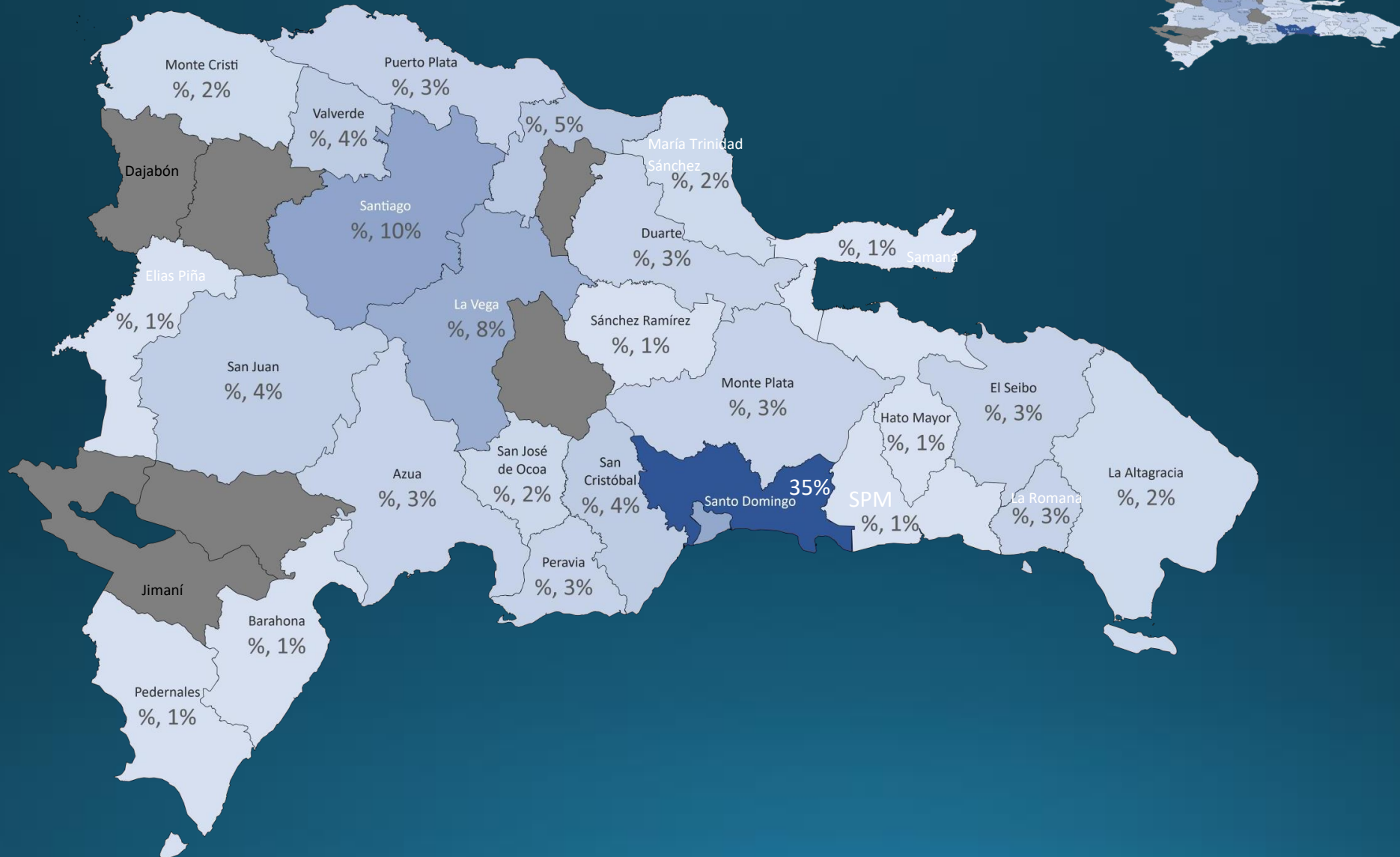
# Índice

1. Ficha Técnica
2. Situación del país
3. Principales problemas del país

## Ficha técnica


<b>Población o universo</b>	Votantes de ambos sexos
<b>Marco muestral</b>	Padrón de votantes JCE
<b>Tipo de muestra</b>	Aleatoria estratificada
<b>Tamaño de la muestra</b>	n= 1,200
<b>Margen de Error</b>	+/-2.8%
<b>Nivel de Confianza</b>	95%
<b>p y q</b>	0.5 y 0.5
<b>Instrumento de recolección de datos</b>	Cuestionario estructurado
<b>Fuerza de campo</b>	45 Encuestadores y 6 supervisores
<b>Fecha de trabajo de campo</b>	11 al 14 de Agosto 2022
<b>Captura de datos</b>	Survey To Go
<b>Procesamiento y análisis</b>	SPSS

## Distribución de la muestra

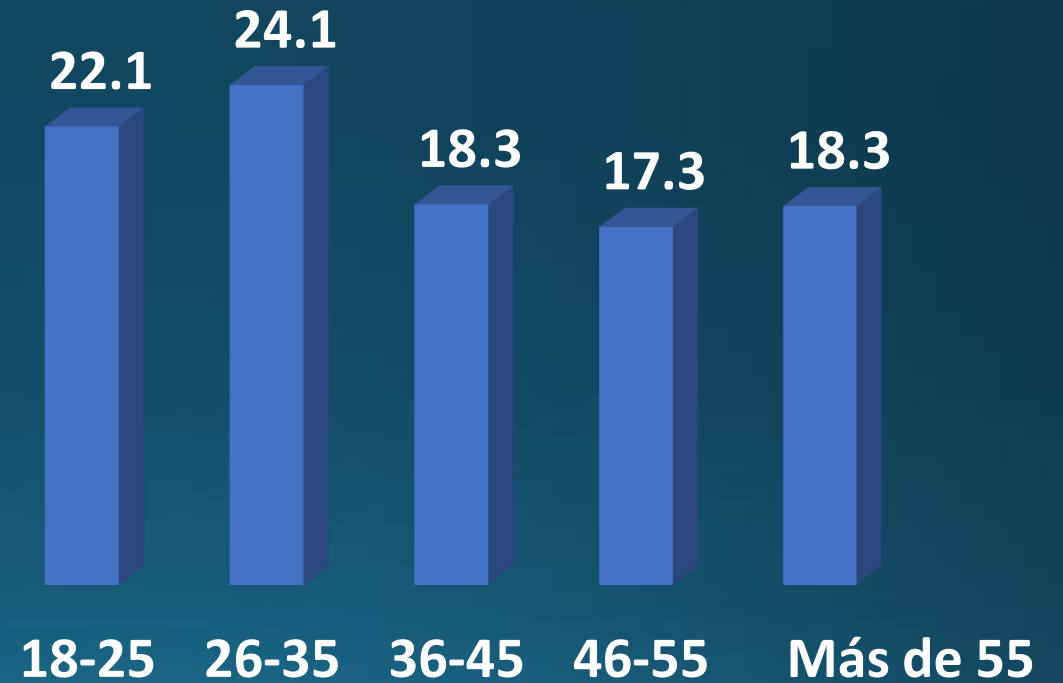


# Distribución de la muestra

Distribución por sexo

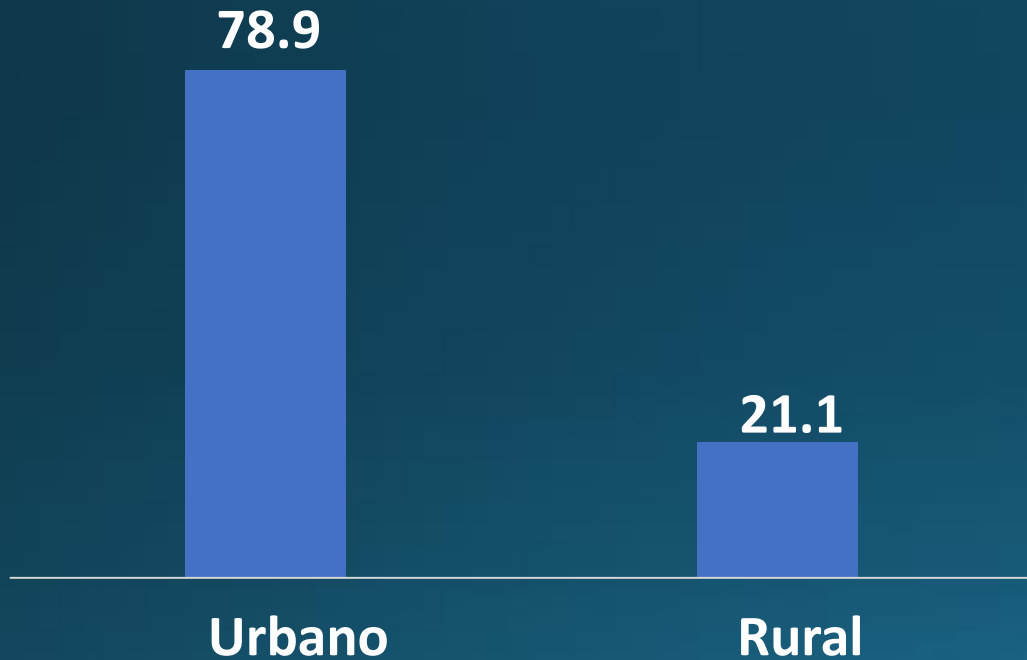


Distribución por edades

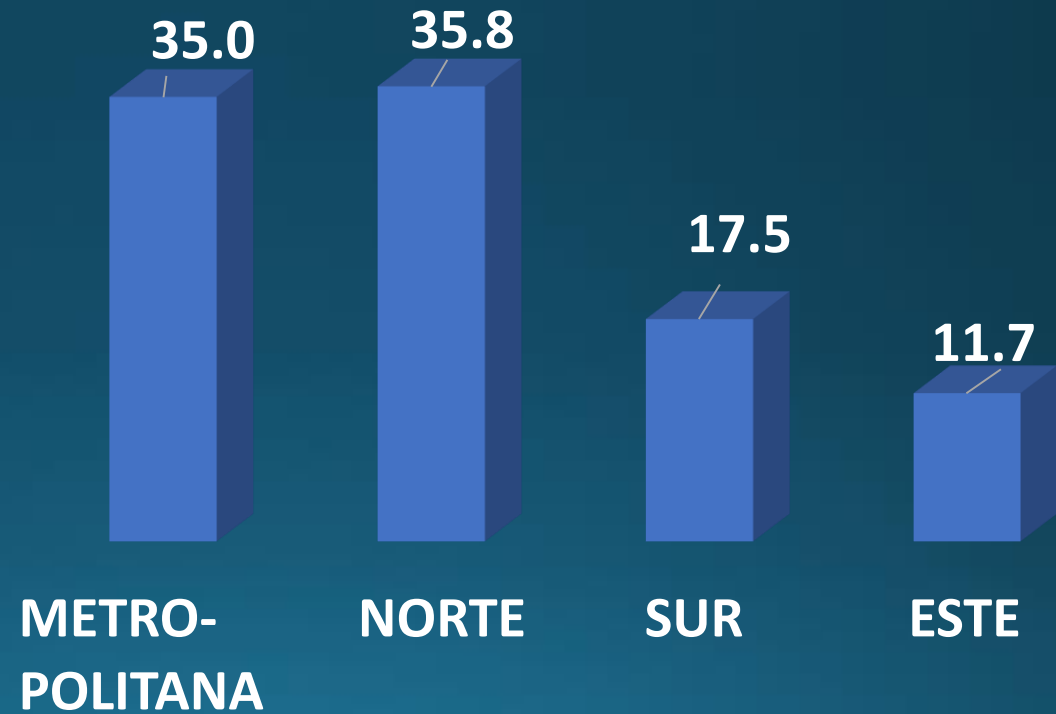


# Distribución de la muestra

Distribución por localización



Distribución por regiones



# Situación País



# Marcha del país



# Marcha del país

SEXO			
	Total	Masculino	Femenino
BASE:	1,200	600	600
Mal camino	45.4	53.0	37.8
Buen camino	51.8	45.0	58.7
NO SABE/NO RESPONDE	2.8	2.0	3.5

LOCALIZACION			
	Total	Urbano	Rural
BASE:	1200	947	253
Mal camino	45.4	44.7	48.2
Buen camino	51.8	52.7	48.6
NO SABE/NO RESPONDE	2.8	2.6	3.2

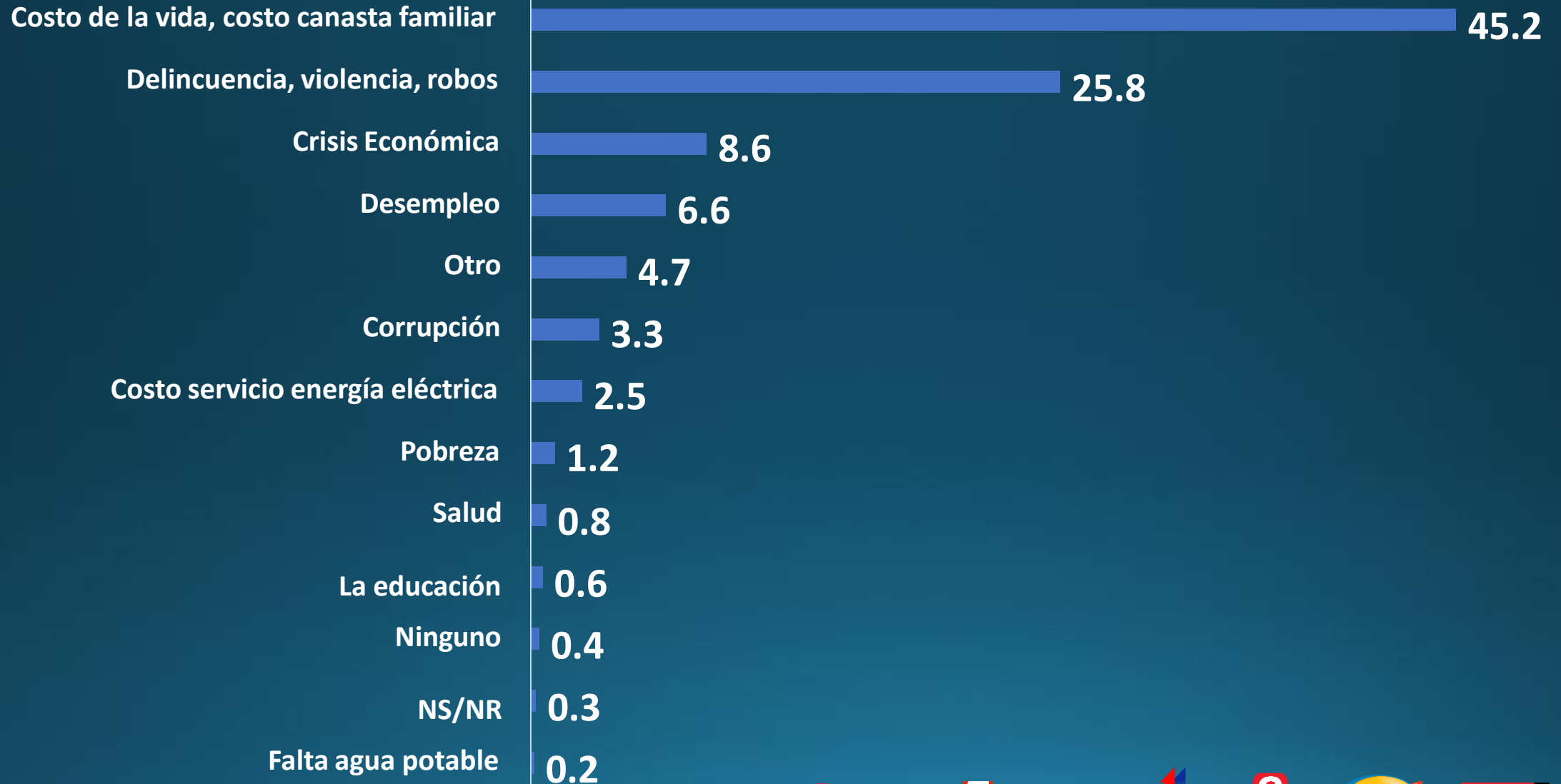
EDAD						
Total	18-25	26-35	36-45	46-55	< 55	
ASE:	1,200	265	289	220	207	219
Mal camino	45.4	41.1	38.1	41.8	55.6	54.3
Buen camino	51.8	57.7	58.1	53.2	42.5	43.8
NO SABE/NO RESPONDE	2.8	1.1	3.8	5.0	1.9	1.8

	REGION				
	Total	METROP	NORTE	SUR	ESTE
BASE:	1200	420	430	210	140
Mal camino	45.4	43.1	50.9	40.0	43.6
Buen camino	51.8	53.8	47.2	57.1	52.1
NO SABE/NO RESPONDE	2.8	3.1	1.9	2.9	4.3

# Principales problemas del país

# Problemas del país

## Principales problemas



# Problemas del país

## SEXO

	Total	Masculino	Femenino
BASE:	1,200	600	600
Delincuencia, violencia, robos	25.8	24.7	27.0
Desempleo	6.6	7.0	6.2
Costo de la vida, costo canasta familiar	45.2	45.0	45.3
Corrupción	3.3	3.8	2.8
Costo servicio energía eléctrica	2.5	2.2	2.8
Falta agua potable	0.2	0.2	0.2
Salud	0.8	0.7	0.8
Pobreza	1.2	1.0	1.3
La educación	0.6	0.5	0.7
Crisis Económica	8.6	7.5	9.7
Otro	4.7	7.0	2.3
Ninguno	0.4	0.2	0.7
NS/NR	0.3	0.3	0.2

## LOCALIZACION

	Total	Urbano	Rural
BASE:	1,200	947	253
Delincuencia, violencia, robos	25.8	25.3	27.7
Desempleo	6.6	7.0	5.1
Costo de la vida, costo canasta familiar	45.2	44.8	46.6
Corrupción	3.3	3.6	2.4
Costo servicio energía eléctrica	2.5	2.4	2.8
Falta agua potable	0.2	0.2	0.0
Salud	0.8	0.8	0.4
Pobreza	1.2	1.2	1.2
La educación	0.6	0.7	0.0
Crisis Económica	8.6	8.7	8.3
Otro	4.7	4.5	5.1
Ninguno	0.4	0.4	0.4
NS/NR	0.3	0.3	0.0

# Problemas del país

	EDAD					
	Total	18-25	26-35	36-45	46-55	Más de 55
BASE:	1,200	265	289	220	207	219
Delincuencia, violencia, robos	25.8	30.6	23.9	25.0	26.6	22.8
Desempleo	6.6	9.4	5.9	6.4	5.8	5.0
Costo de la vida, costo canasta familiar	45.2	38.1	45.7	49.1	50.7	43.8
Corrupción	3.3	1.9	2.4	3.6	2.4	6.8
Costo servicio energía eléctrica	2.5	2.3	2.4	1.4	2.4	4.1
Falta agua potable	0.2	0.0	0.3	0.0	0.0	0.5
Salud	0.8	0.0	0.3	1.4	1.0	1.4
Pobreza	1.2	1.1	1.4	0.9	0.5	1.8
La educación	0.6	0.8	0.7	0.9	0.0	0.5
Crisis Económica	8.6	9.8	12.5	7.3	6.3	5.5
Otro	4.7	5.7	3.8	4.1	3.4	6.4
Ninguno	0.4	0.0	0.3	0.0	1.0	0.9
NS/NR	0.3	0.4	0.3	0.0	0.0	0.5

Final de la 1era parte de:

# “Encuesta Nacional de Opinión Pública”

Realizada por:

**ACD**media