

# Encuesta Nacional de Opinión Política

**ACD**

**media**

Febrero 2023

# INDICE

- 1) Ficha Técnica
- 2) Situación del país
- 3) Principales problemas del país
- 4) Desempeño del Gobierno Actual
  - 4.1) Satisfacción con el Gobierno de Abinader
  - 4.2) Evaluación de Política Migratoria
  - 4.3) Independencia del Ministerio Público
  - 4.4) Lucha contra la corrupción
  - 4.5) Sometimiento a la justicia de funcionarios pasados
  - 4.6) ¿Qué tanto la población conoce a los funcionarios?
  - 4.7) Desempeño de los funcionarios del gobierno

# 1) Ficha Técnica

# Ficha Técnica

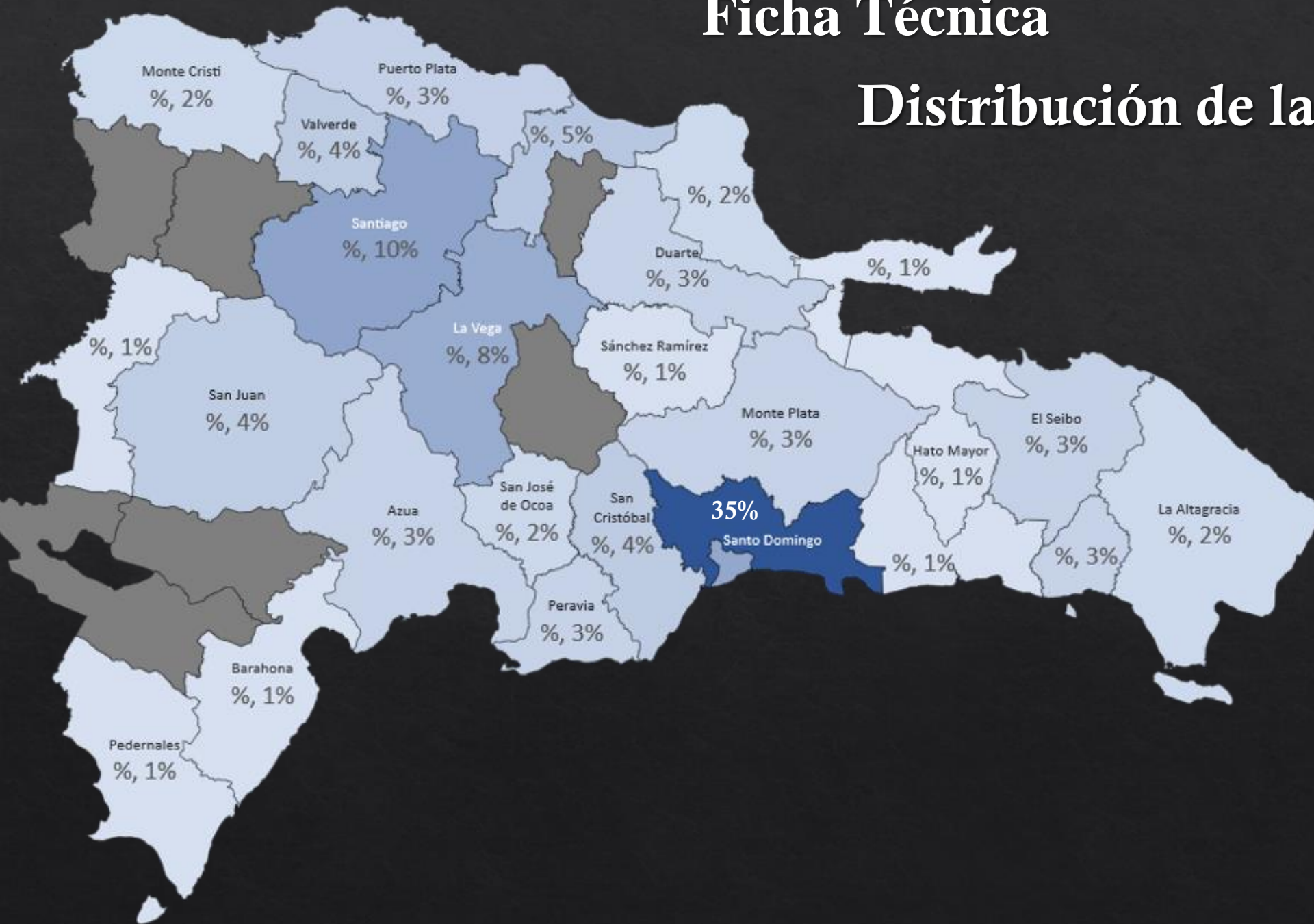
## Estudio de Opinión política ámbito nacional

<b>Población o universo</b>	<b>Votantes de ambos sexos</b>
<b>Marco muestral</b>	<b>Padrón de votantes JCE</b>
<b>Tipo de muestra</b>	<b>Aleatoria estratificada</b>
<b>Tamaño de la muestra</b>	<b>n= 1,200</b>
<b>Margen de Error</b>	<b>+/-2.8%</b>
<b>Nivel de Confianza</b>	<b>95%</b>
<b>p y q</b>	<b>0.5 y 0.5</b>
<b>Instrumento de recolección de datos</b>	<b>Cuestionario estructurado</b>
<b>Fuerza de campo</b>	<b>45 Encuestadores y 6 supervisores</b>
<b>Fecha de trabajo de campo</b>	<b>12 al 15 de Febrero 2023</b>
<b>Captura de datos</b>	<b>Survey To Go</b>
<b>Procesamiento y análisis</b>	<b>SPSS</b>



# Ficha Técnica

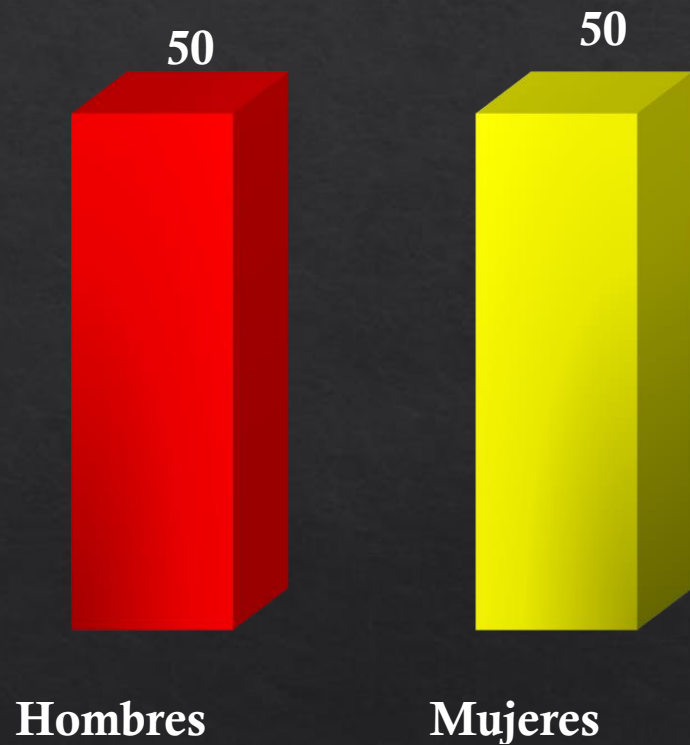
## Distribución de la muestra



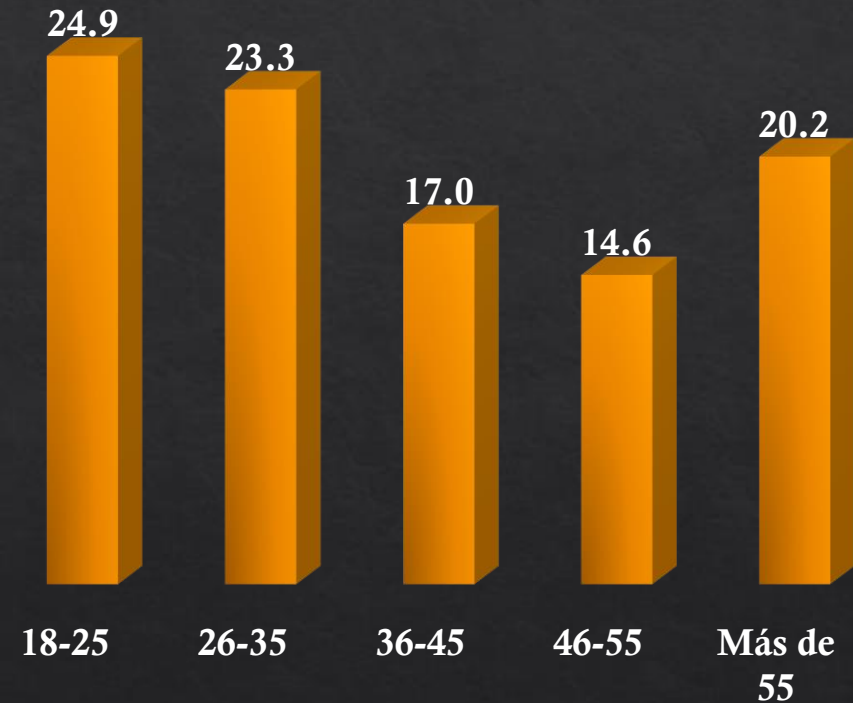
# Ficha Técnica

## Distribución de la muestra

### Distribución por sexo

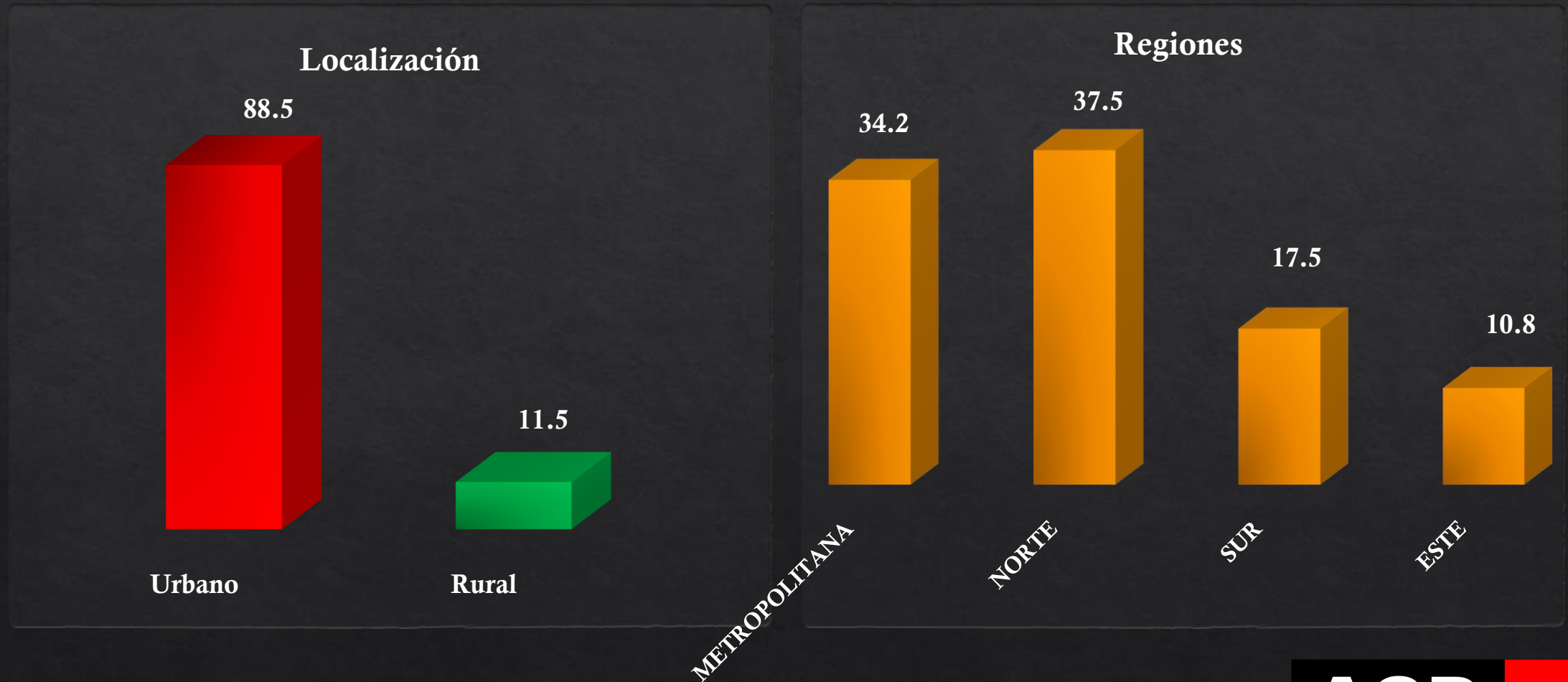


### Rango de edades



# Ficha Técnica

## Distribución de la muestra

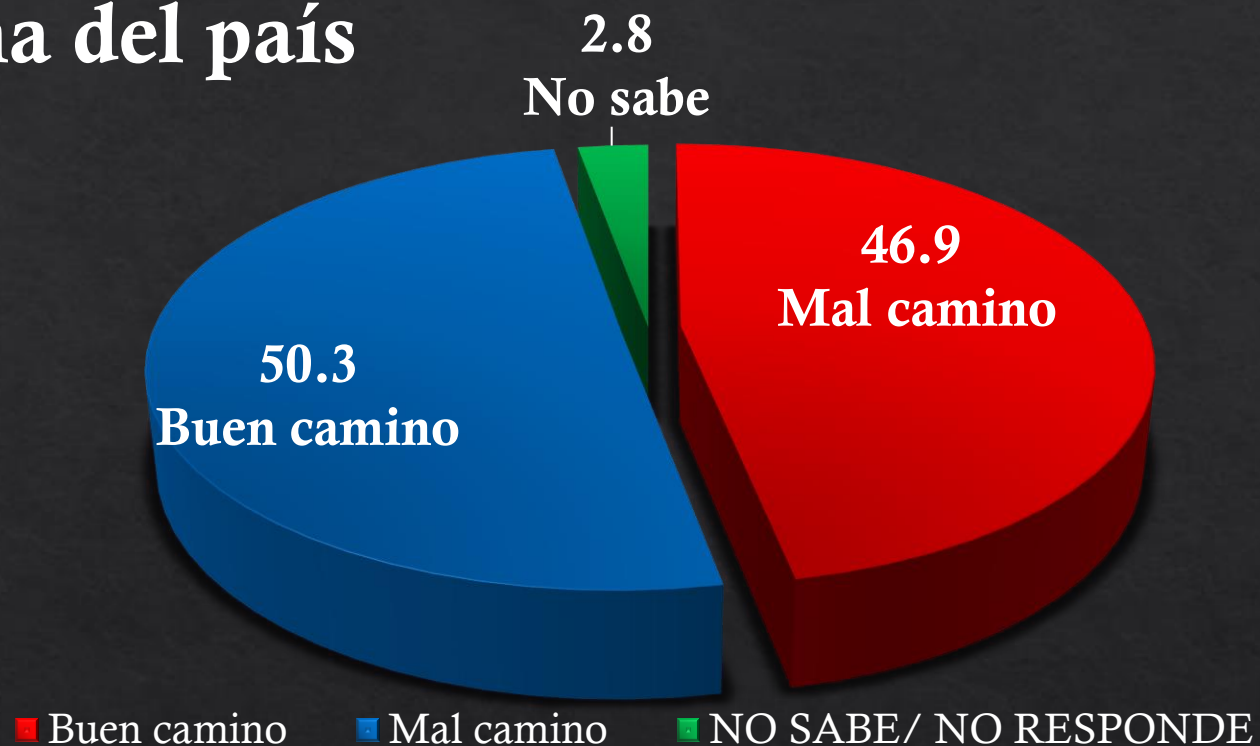


# 2) Situación del país



# Situación del País

## Marcha del país



	Total	METROPOLITANA	NORTE	SUR	ESTE
<b>BASE:</b>	<b>1,200</b>	<b>410</b>	<b>450</b>	<b>210</b>	<b>130</b>
Mal camino	46.9	48.0	48.7	41.0	46.9
Buen camino	50.3	48.3	49.1	56.7	50.0
NO SABE/ NO RESPONDE	2.8	3.7	2.2	2.4	3.1

# 3) Principales problemas del país

# Principales Problemas del País

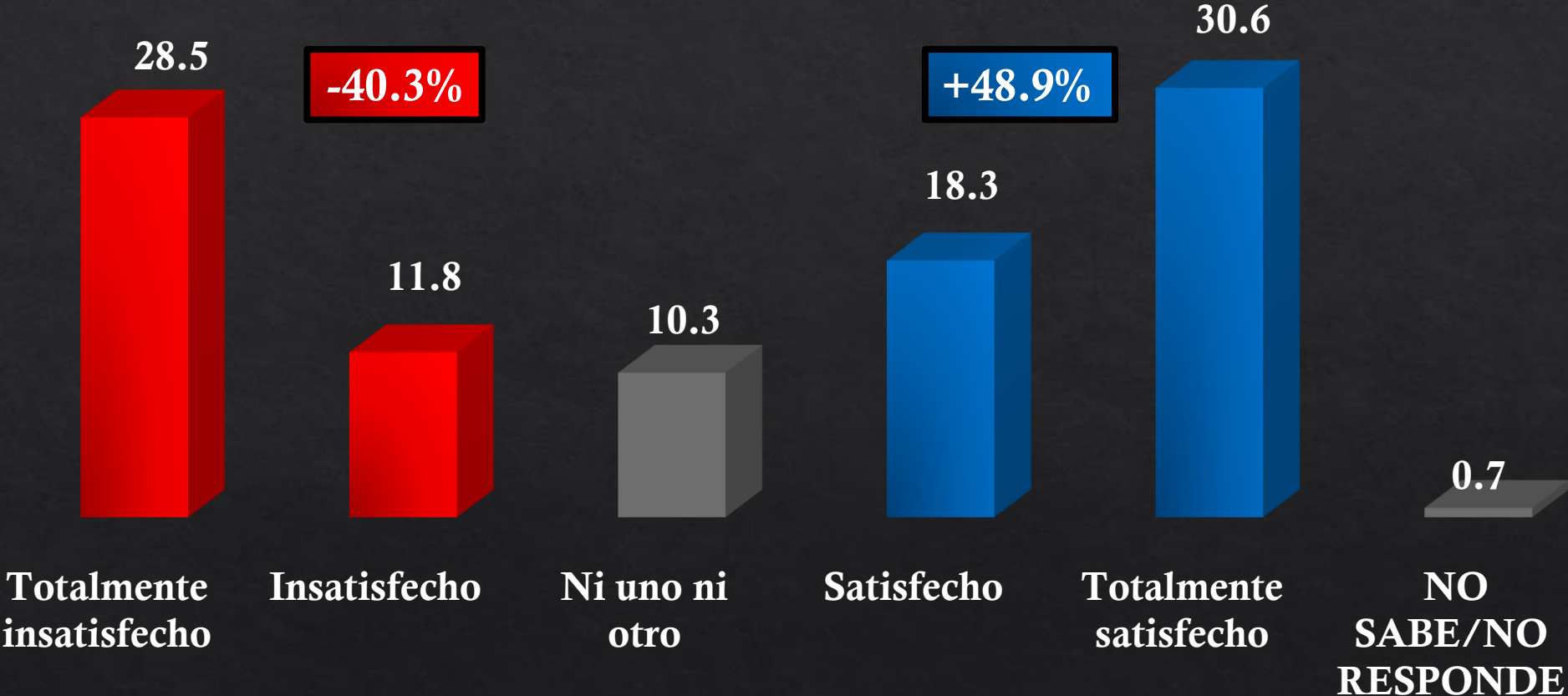


# 4) Desempeño del gobierno actual



# Desempeño Gobierno Actual

## Satisfacción con el gobierno de Abinader



# Desempeño Gobierno Actual

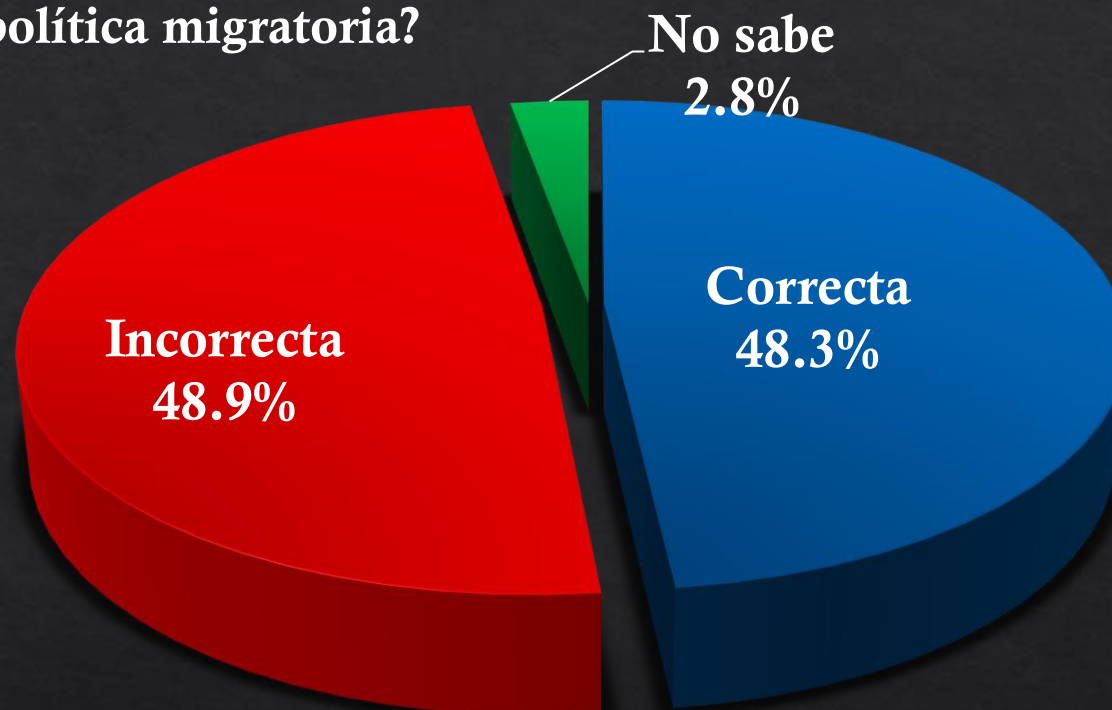
## Satisfacción con el gobierno de Abinader

	REGION				
	Total	METROPOLITANA	NORTE	SUR	ESTE
<b>BASE:</b>	<b>1,200</b>	<b>410</b>	<b>450</b>	<b>210</b>	<b>130</b>
Totalmente insatisfecho	<b>28.5</b>	<b>30.0</b>	<b>25.3</b>	<b>31.4</b>	<b>30.0</b>
Insatisfecho	<b>11.8</b>	<b>11.2</b>	<b>11.8</b>	<b>13.3</b>	<b>10.8</b>
Ni uno ni otro	10.3	10.0	10.7	7.1	14.6
Satisfecho	18.3	19.4	19.2	14.5	17.3
Totalmente satisfecho	30.6	28.4	32.8	32.6	26.5
<b>NO SABE/NO RESPONDE</b>	<b>0.7</b>	<b>1.0</b>	<b>0.2</b>	<b>1.0</b>	<b>0.8</b>

# Desempeño Gobierno Actual

## Evaluación Política Migratoria

Ha sido correcta la política migratoria?



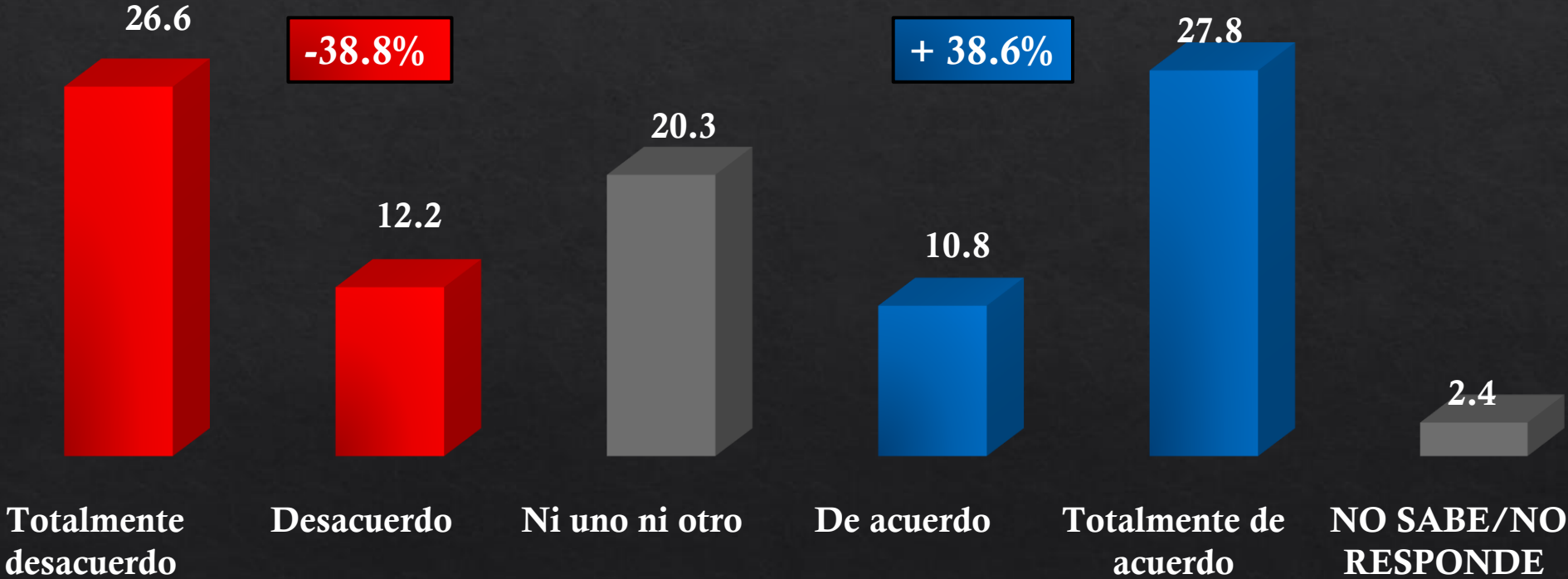
■ Ha sido correcta ■ Ha sido incorrecta ■ No sabe

	REGION				
	Total	METROPOLITANA	NORTE	SUR	ESTE
<b>BASE:</b>	<b>1,200</b>	<b>410</b>	<b>450</b>	<b>210</b>	<b>130</b>
Ha sido correcta	48.3	51.0	44.0	53.3	46.2
Ha sido incorrecta	48.9	44.6	54.4	43.8	51.5
No sabe	2.8	4.4	1.6	2.9	2.3

# Desempeño Gobierno Actual

## Independencia del Ministerio Público

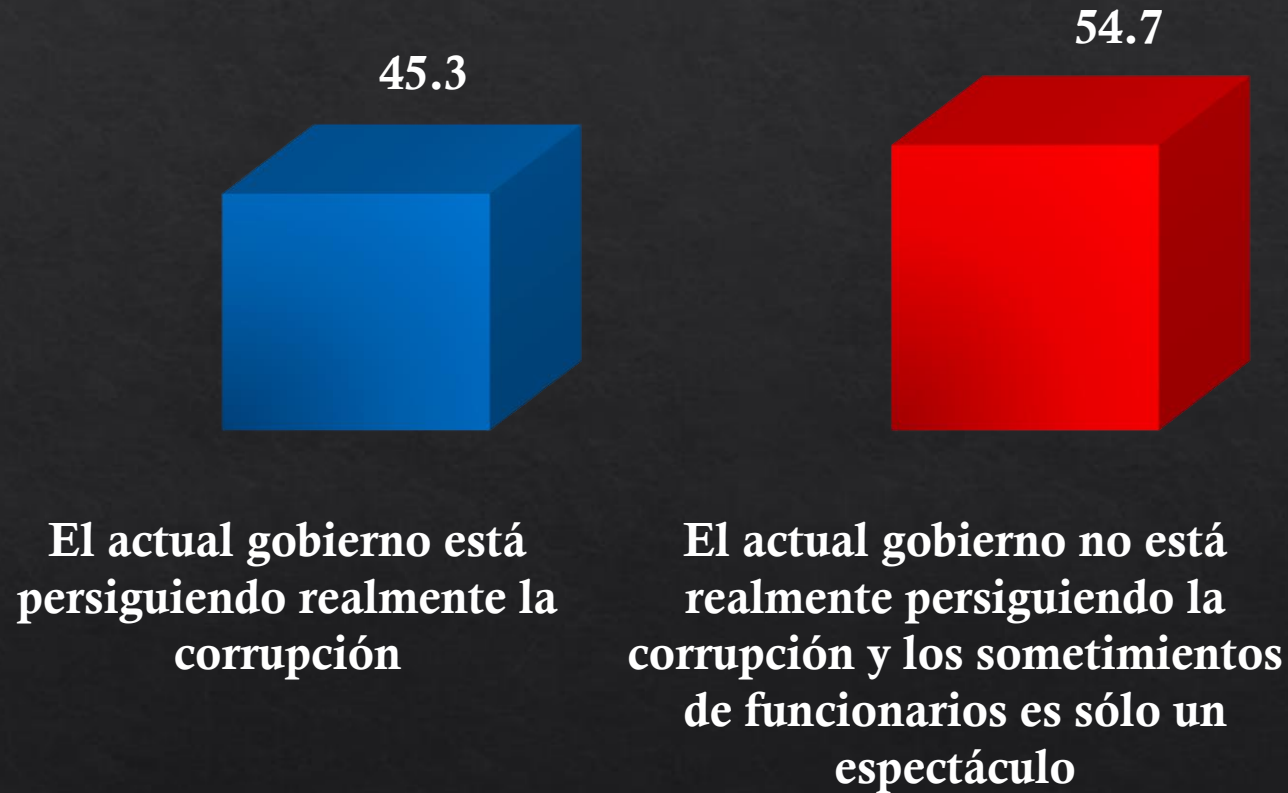
¿Es independiente el Ministerio Público?





# Desempeño Gobierno Actual

## Lucha contra la corrupción



El actual gobierno está persiguiendo realmente la corrupción

El actual gobierno no está realmente persiguiendo la corrupción y los sometimientos de funcionarios es sólo un espectáculo

# Desempeño Gobierno Actual

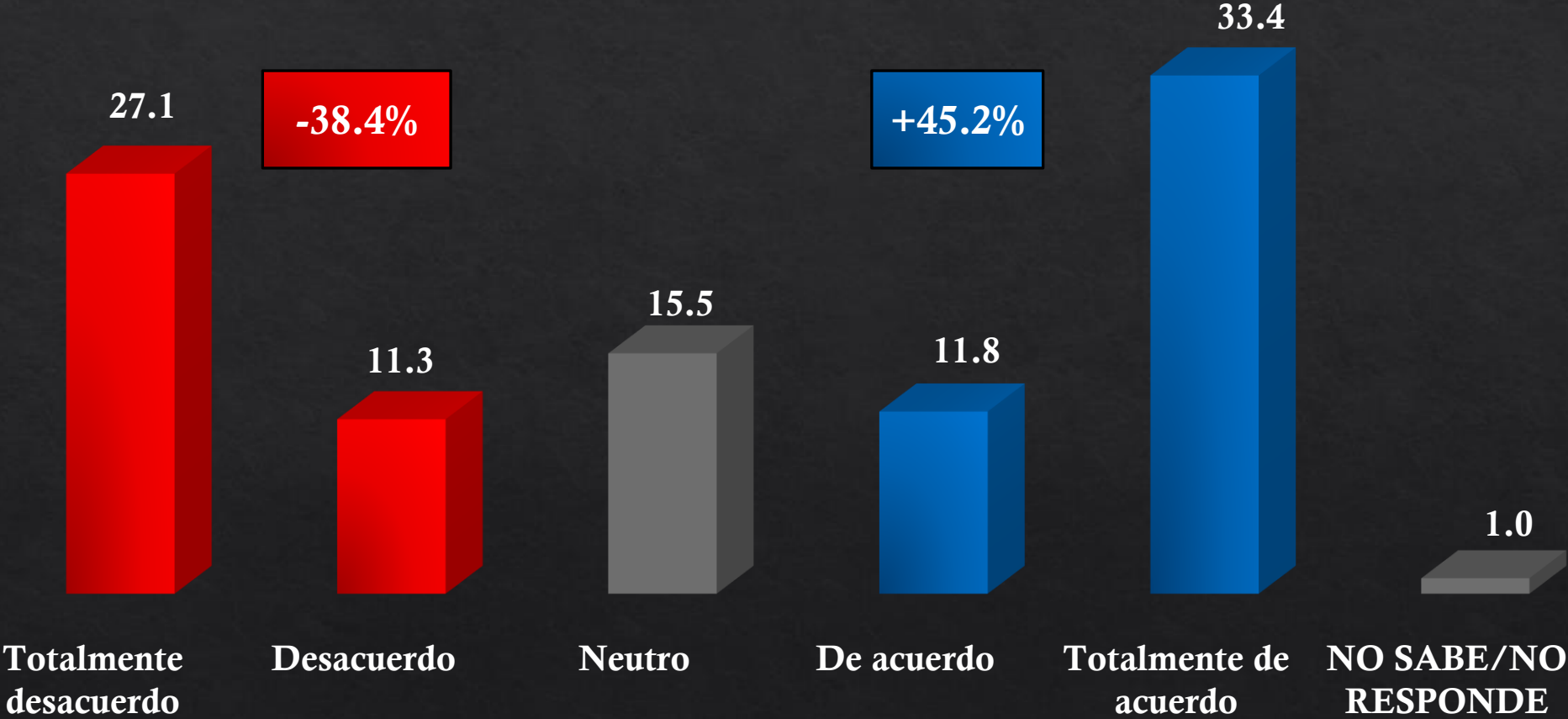
## Lucha contra la corrupción

Hablando sobre la lucha contra la corrupción del actual gobierno con cuál de las siguientes frases está usted más de acuerdo:

	REGION				
	Total	METROPOLITANA	NORTE	SUR	ESTE
<b>BASE:</b>	<b>1,200</b>	<b>410</b>	<b>450</b>	<b>210</b>	<b>130</b>
El actual gobierno está persiguiendo realmente la corrupción	45.3	47.6	42.7	47.1	44.6
El actual gobierno no está realmente persiguiendo la corrupción y los sometimientos de funcionarios es sólo un espectáculo	54.7	52.4	57.3	52.9	55.4

# Desempeño Gobierno Actual

## Sometimiento a la justicia de funcionarios pasados



# Desempeño Gobierno Actual

## Sometimiento a la justicia de funcionarios

¿Qué tan de acuerdo usted se encuentra con los sometimientos que está haciendo el ministerio público de funcionarios de este y del anterior gobierno?

	REGION				
	Total	METROPOLITANA	NORTE	SUR	ESTE
<b>BASE:</b>	<b>1,200</b>	<b>410</b>	<b>450</b>	<b>210</b>	<b>130</b>
Totalmente desacuerdo	<b>27.1</b>	<b>27.8</b>	<b>24.2</b>	<b>30.5</b>	<b>29.2</b>
Desacuerdo	<b>11.3</b>	<b>9.5</b>	<b>14.2</b>	<b>8.1</b>	<b>11.5</b>
Neutro	15.5	17.3	16.9	11.0	12.3
De acuerdo	11.8	13.9	11.3	8.6	11.5
Totalmente de acuerdo	33.4	30.5	33.1	40.5	32.3
<b>NO SABE/NO RESPONDE</b>	<b>1.0</b>	<b>1.0</b>	<b>0.2</b>	<b>1.4</b>	<b>3.1</b>



# Desempeño Gobierno Actual

## ¿Qué tanto la población conoce a los funcionarios?

Funcionario y cargo	Conocido	Desconocido
David Collado, Ministro de Turismo	81.4	18.6
Raquel Peña, Vicepresidenta	75.3	24.7
Robertico Salcedo, Programas Especiales	71.9	28.1
Ito Bisonó, Ministro Industria y Comercio	59.0	41.0
José Ignacio Paliza, Ministro Administrativo	55.3	44.8
Jesús (Chú) Vásquez, Ministro Interior y Policía	51.3	48.8
Francisco Camacho, Ministro de Deportes	45.4	54.6
Angel Hernández, Ministro Educación	34.3	65.7
Luis Miguel Decamps, Ministro de Trabajo	32.0	68.0
Deligne Asención, Ministro Obras Públicas	31.0	69.0
Samuel Pereyra, Administrador Banco Reservas	31.0	69.0
Carlos Luciano Diaz Morfa, Ministro de Defensa	30.9	69.1
Limber Cruz, Ministro Agricultura	29.0	71.0

# Desempeño Gobierno Actual

¿Qué tanto la población conoce a los funcionarios?

Funcionario y cargo	Conocido	Desconocido
Miguel Ceara Haton, Ministro Medio Ambiente	28.6	71.4
Mayra Jiménez, Ministro de la Mujer	28.7	71.3
Franklin García Fermín, Ministro MESCYT	27.8	72.3
Jochi Vicente, Ministro de Hacienda	25.7	74.3
Yayo Sanz Lovatón, Director Aduanas	25.3	74.8
Rafael J. Félix García, Ministro de Juventud	23.6	76.4
Luis Valdez, Director Impuestos Internos	22.5	77.5
Roberto Alvarez, Ministro Relaciones Exteriores	22.1	77.9
Antonio Almonte, Ministro de Energía y Minas	20.6	79.4
Darío Castillo, Ministro Administración Pública	19.5	80.5

# Desempeño Gobierno Actual

## Eficiencia de los funcionarios públicos

Funcionario y cargo	Muy mal	Mal	Neutro	Bien	Muy bien	No sabe
David Collado. Ministro de Turismo	9.4	6.3	10.5	14.6	57.2	1.8
Raquel Peña, Vicepresidenta	14.8	11.9	18.3	16.3	36.0	2.8
Samuel Pereyra, Administrador Banco Reservas	14.8	8.6	19.4	18.9	35.8	2.4
Yayo Sanz Lovatón, Director Aduanas	15.8	9.6	17.5	13.5	40.3	3.3
José Ignacio Paliza, Ministro Administrativo	19.0	10.9	15.4	15.8	35.3	3.6
Deligne Asención, Ministro Obras Públicas	15.1	11.8	17.2	16.9	36.0	3.0
Mayra Jiménez, Ministro de la Mujer	16.9	7.3	19.2	14.8	38.1	3.8
Luis Valdez, Director Impuestos Internos	17.4	12.6	20.7	15.2	32.6	1.5
Limber Cruz, Ministro Agricultura	14.9	12.6	17.2	17.0	33.9	4.3
Francisco Camacho, Ministro de Deportes	15.6	13.8	19.1	16.1	31.7	3.7
Carlos Luciano Diaz Morfa, Ministro de Defensa	18.6	17.5	16.4	12.7	30.7	4.0
Robertico Salcedo, Programas Especiales	20.7	11.4	19.6	12.9	29.3	6.1
Miguel Ceara Hatton, Ministro Medio Ambiente	20.1	15.6	20.7	10.5	29.2	4.1

# Desempeño Gobierno Actual

## Eficiencia de los funcionarios públicos

Funcionario y cargo	Muy mal	Mal	Neutro	Bien	Muy bien	No sabe
Luis Miguel Decamps, Ministro de Trabajo	17.2	15.6	19.3	16.7	28.6	2.6
Jochi Vicente, Ministro de Hacienda	14.9	12.7	23.1	17.2	26.6	5.5
Antonio Almonte, Ministro de Energía y Minas	23.5	8.9	20.6	13.0	28.3	5.7
Franklin García Fermín, Ministro MESCYT	18.6	9.6	22.2	17.1	28.5	3.9
Rafael J. Félix García, Ministro de Juventud	18.4	8.8	21.6	15.5	29.3	6.4
Darío Castillo, Ministro Administración Pública	21.4	14.5	18.8	11.5	28.6	5.1
Roberto Alvarez, Ministro Relaciones Exteriores	15.1	18.9	18.1	13.6	27.5	6.8
Angel Hernández, Ministro Educación	18.2	11.2	23.1	19.9	24.3	3.4
Dr. Enrique Rivera, Ministro de Salud	16.6	11.4	25.6	13.6	28.1	4.6
Jesús (Chú) Vásquez, Ministro Interior y Policía	34.6	14.0	19.3	9.9	18.9	3.3



**Final 1era entrega**  
**Encuesta Nacional de Opinión**  
**Política**

**ACD**

**media**



# ACD

# media

