

Encuesta Nacional de Opinión Política

ACD

media

Marzo 2023

INDICE

1. **Situación del país**
2. **Principales problemas del país**
3. **Desempeño del gobierno de Luis Abinader**
 1. **Satisfacción con el gobierno de Abinader**
 2. **Situación económica personal**
 3. **Audiencia del discurso de rendición de cuentas**
 4. **Evaluación del discurso de rendición de cuentas**
4. **Evaluación del presidente Abinader**
 1. **Popularidad del presidente Abinader**
 2. **Reelección del presidente Abinader**

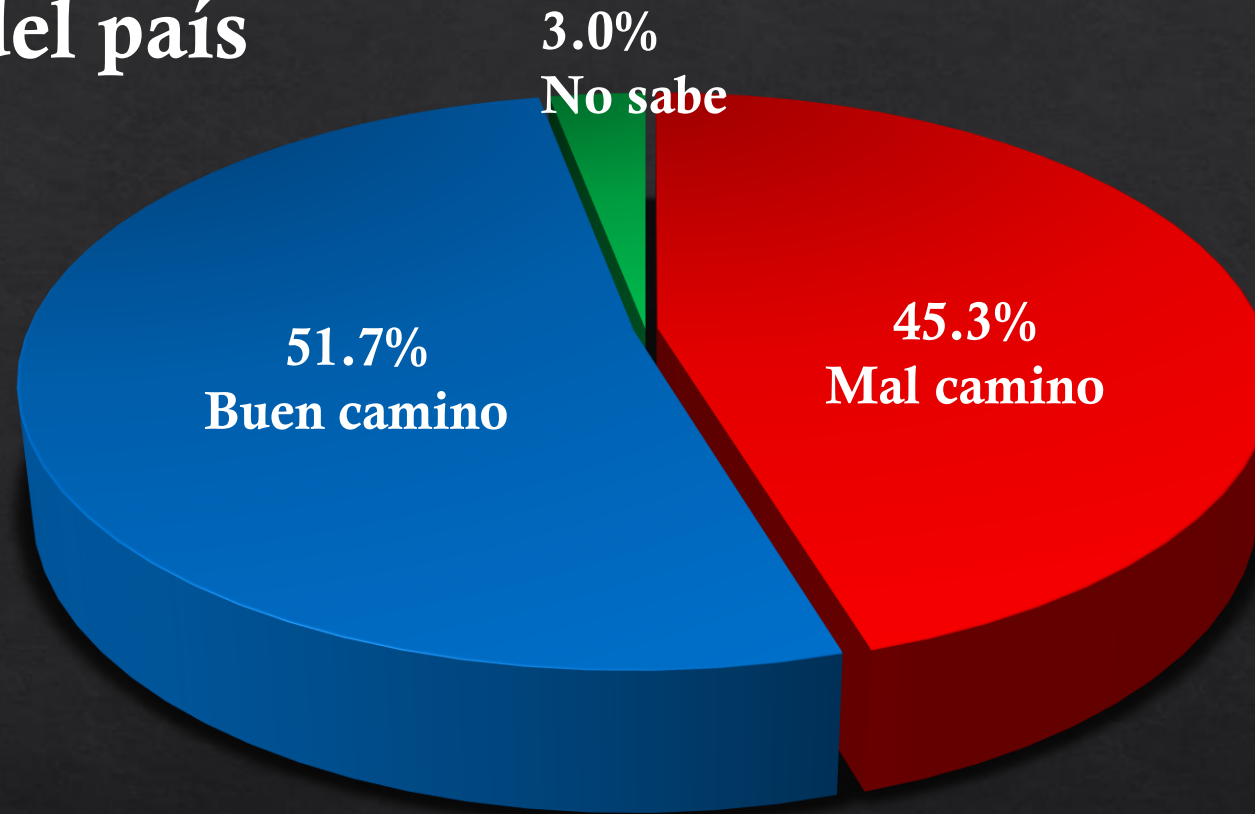
INDICE

5. **Posicionamiento candidatos presidenciales**
 1. **Percepción sobre vueltas electorales**
 2. **Posicionamiento de candidatos presidenciales**
 3. **Posibles escenarios de 2da vuelta**
 4. **Rechazo a candidatos presidenciales**
 5. **La vice presidencia de Abinader**
6. **Los partidos políticos**
 1. **Posicionamiento de los partidos**
7. **Usos de redes sociales y medios de comunicación**
8. **Ficha Técnica**

1) Situación del país

Situación del País

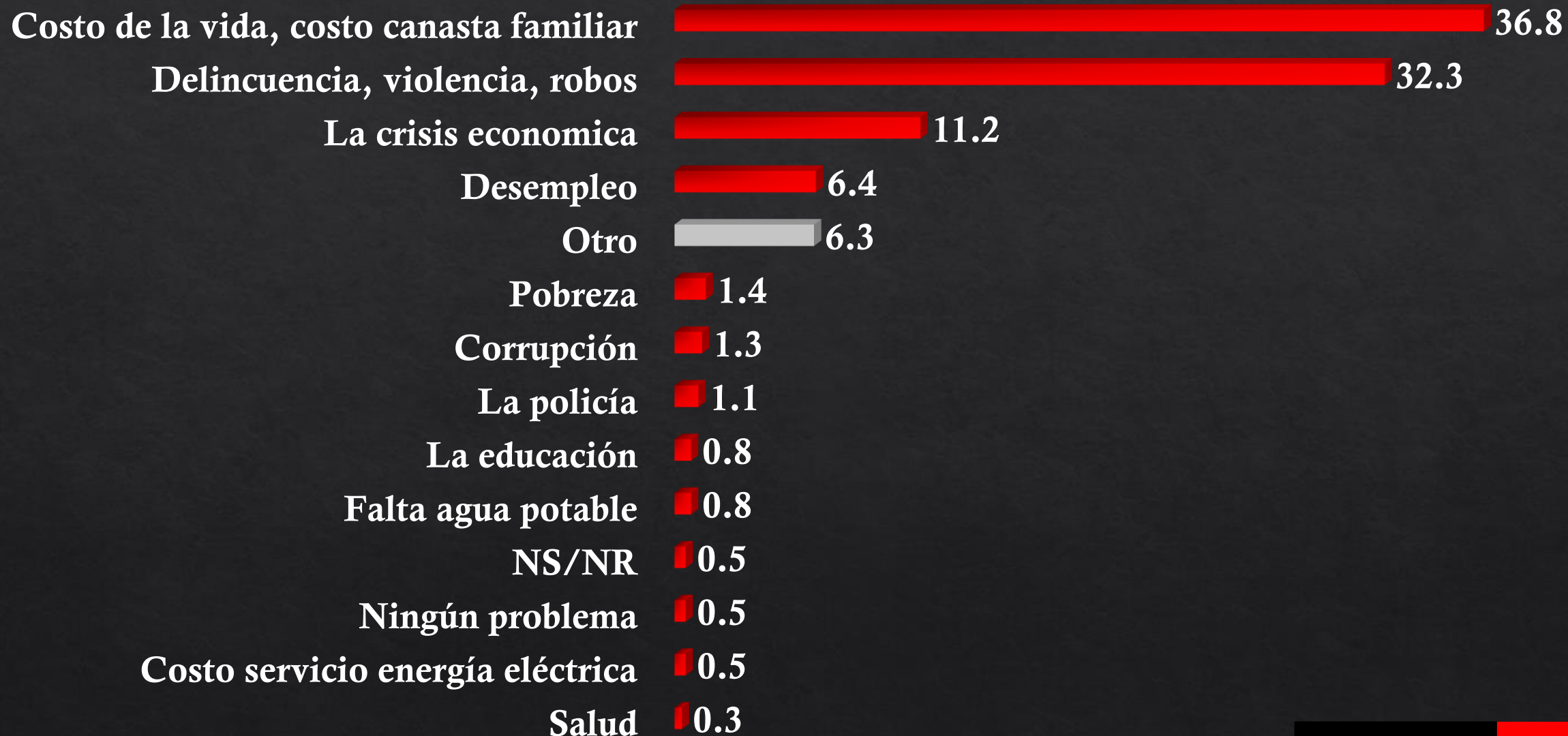
Marcha del país



	Total	METROPOLITANA	NORTE	SUR	ESTE
BASE:	1,200	410	450	210	130
Mal camino	51.7	54.1	52	51.9	42.3
Buen camino	45.3	43.2	42.8	45.2	50.8
NO SABE/ NO RESPONDE	3.0	2.7	2.2	2.9	6.9

2) Principales problemas del país

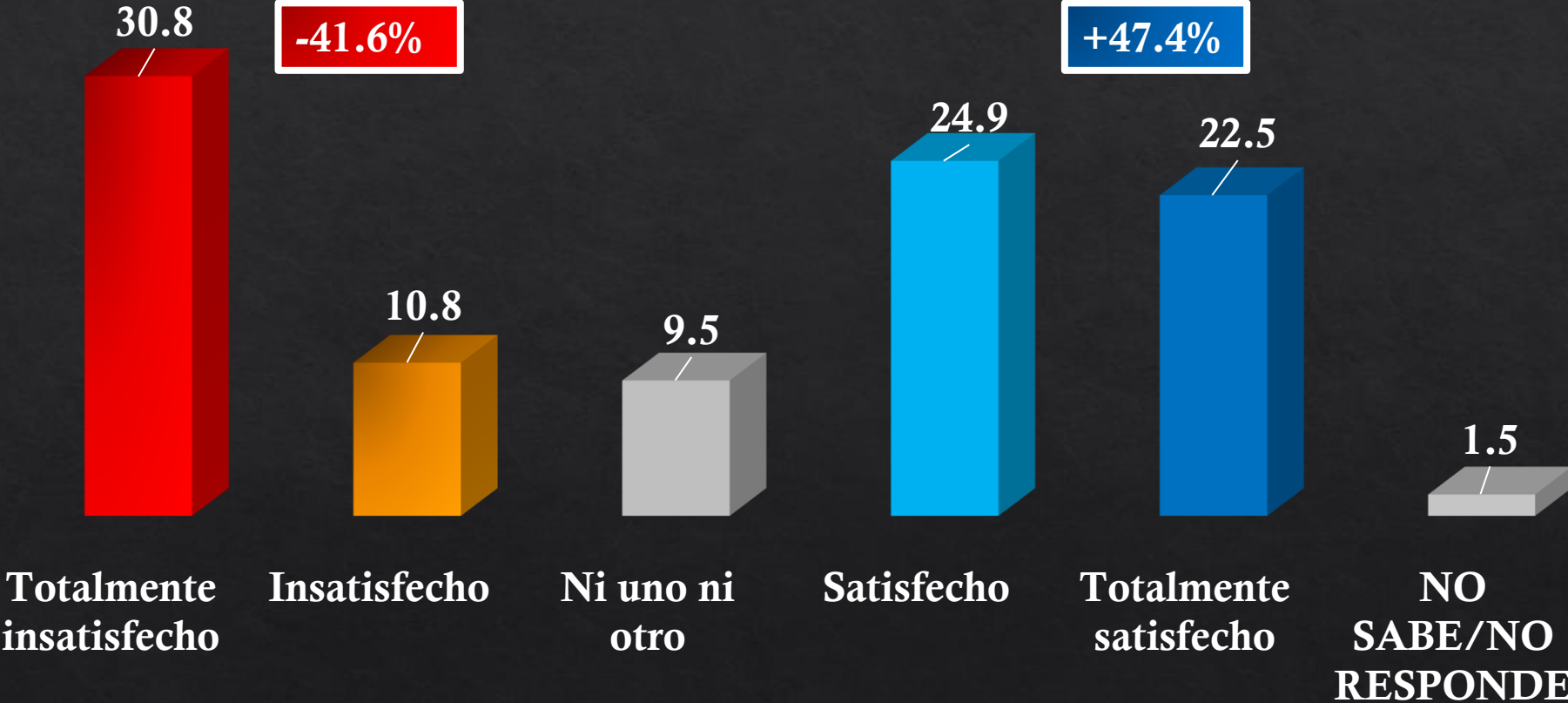
Principales Problemas del País



3) Desempeño del gobierno actual

Desempeño Gobierno Actual

Satisfacción con el gobierno de Abinader



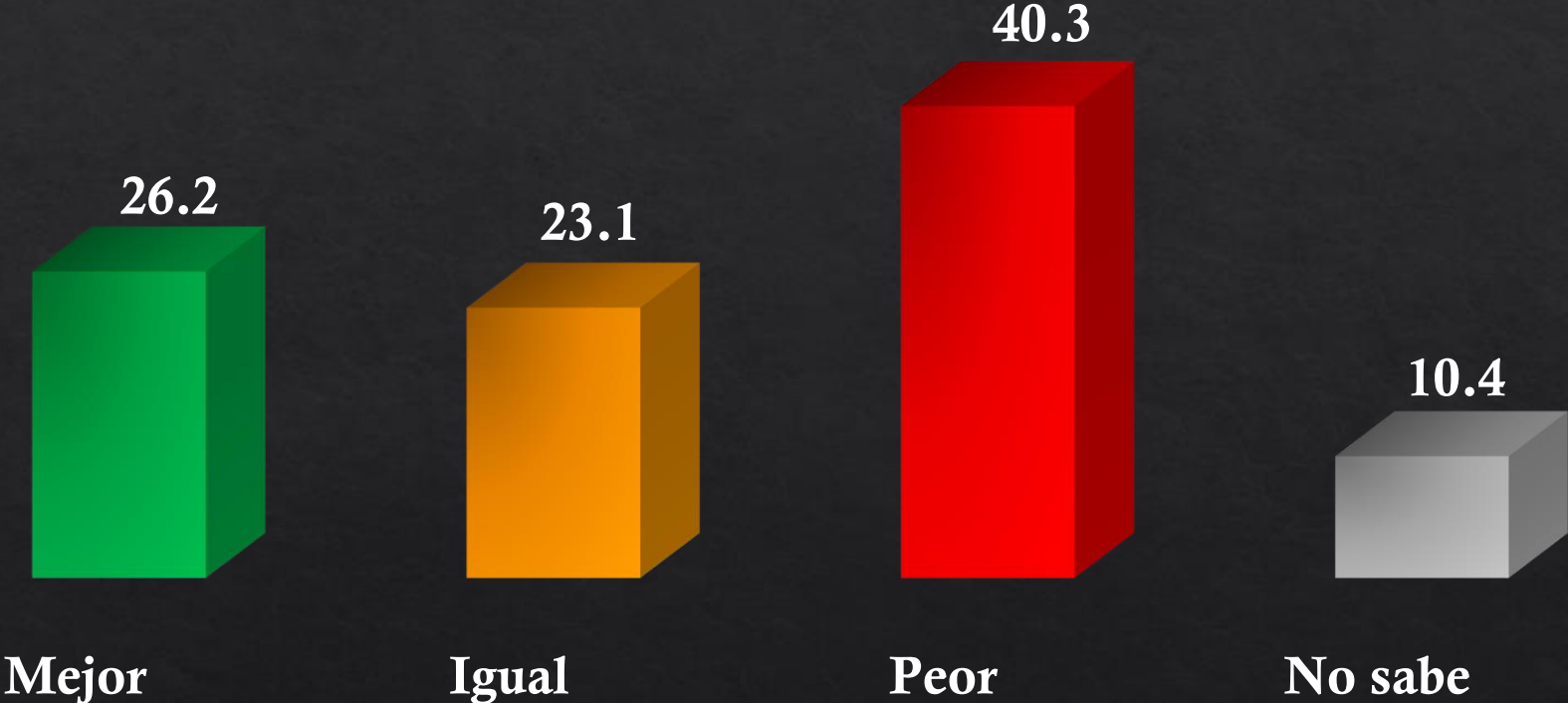
Desempeño Gobierno Actual

Satisfacción con el gobierno de Abinader

	REGION				
	Total	METROPOLITANA	NORTE	SUR	ESTE
BASE:	1,200	410	450	210	130
Totalmente insatisfecho	30.8	31.2	29.8	35.2	26.2
Insatisfecho	10.8	10.5	11.6	8.6	12.3
Ni uno ni otro	9.5	10.7	10.9	4.3	9.2
Satisfecho	24.9	24.1	26.0	22.9	26.9
Totalmente satisfecho	22.5	22.4	20.4	27.1	22.3
NO SABE/NO RESPONDE	1.5	1.0	1.3	1.9	3.1

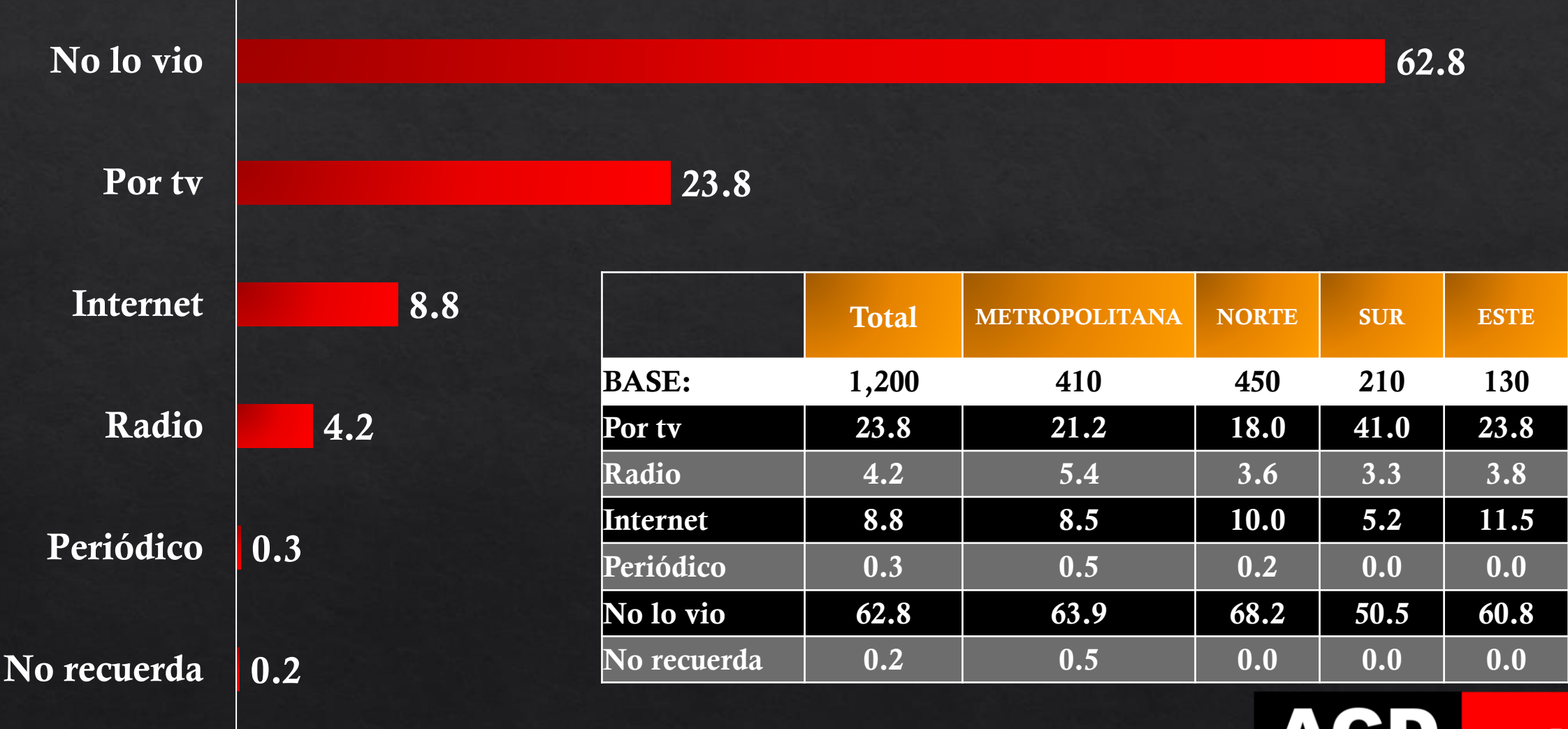
Desempeño Gobierno Actual

Situación Económica Personal



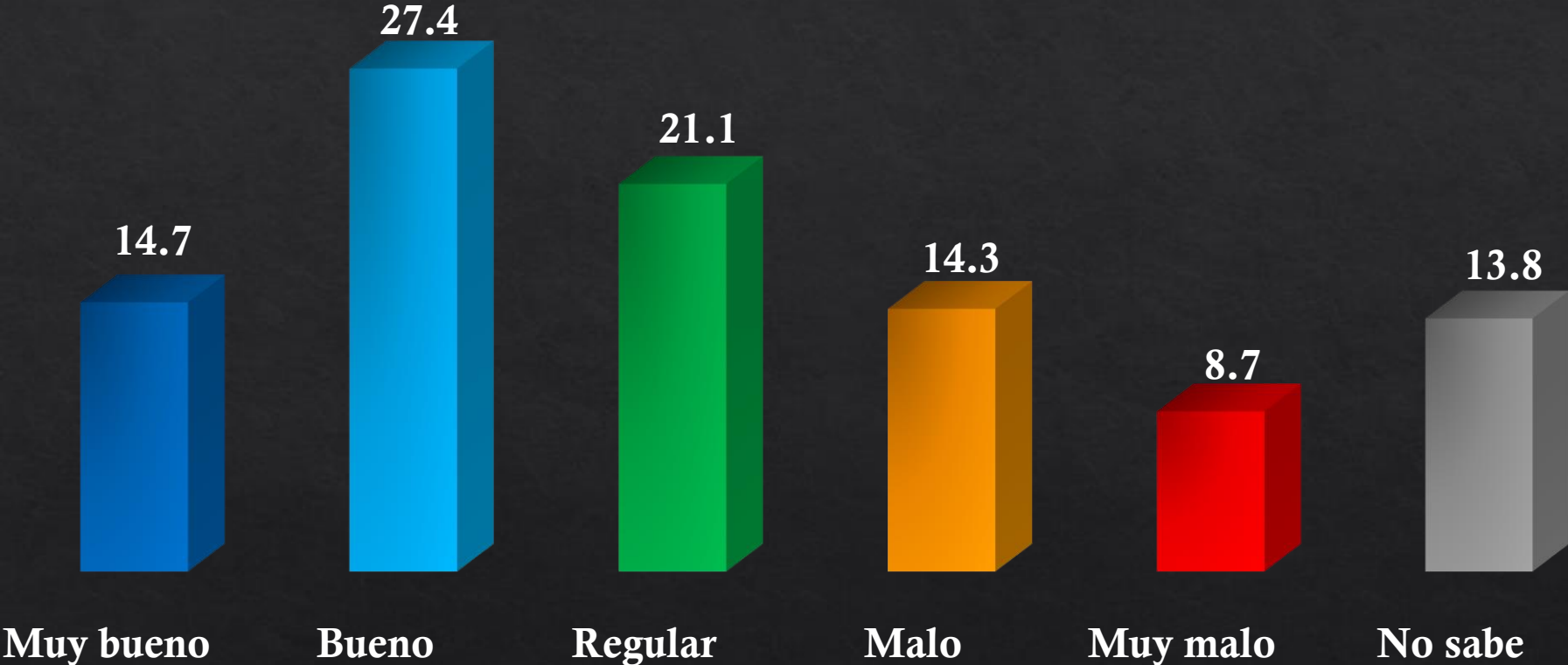
Desempeño Gobierno Actual

Audiencia rendición de cuentas



Desempeño Gobierno Actual

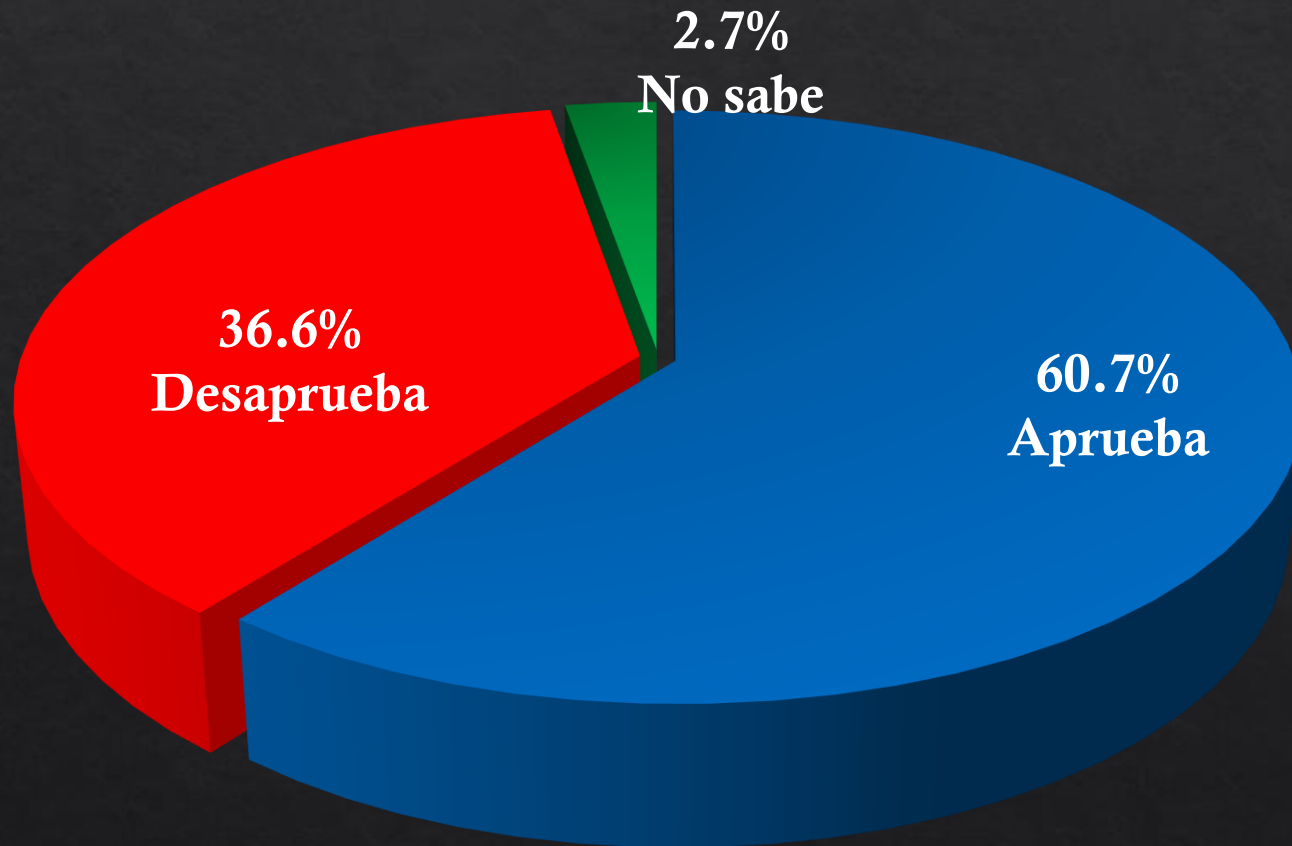
Evaluación de Rendición de cuentas



4) Evaluación del Presidente Abinader

Evaluación de Abinader

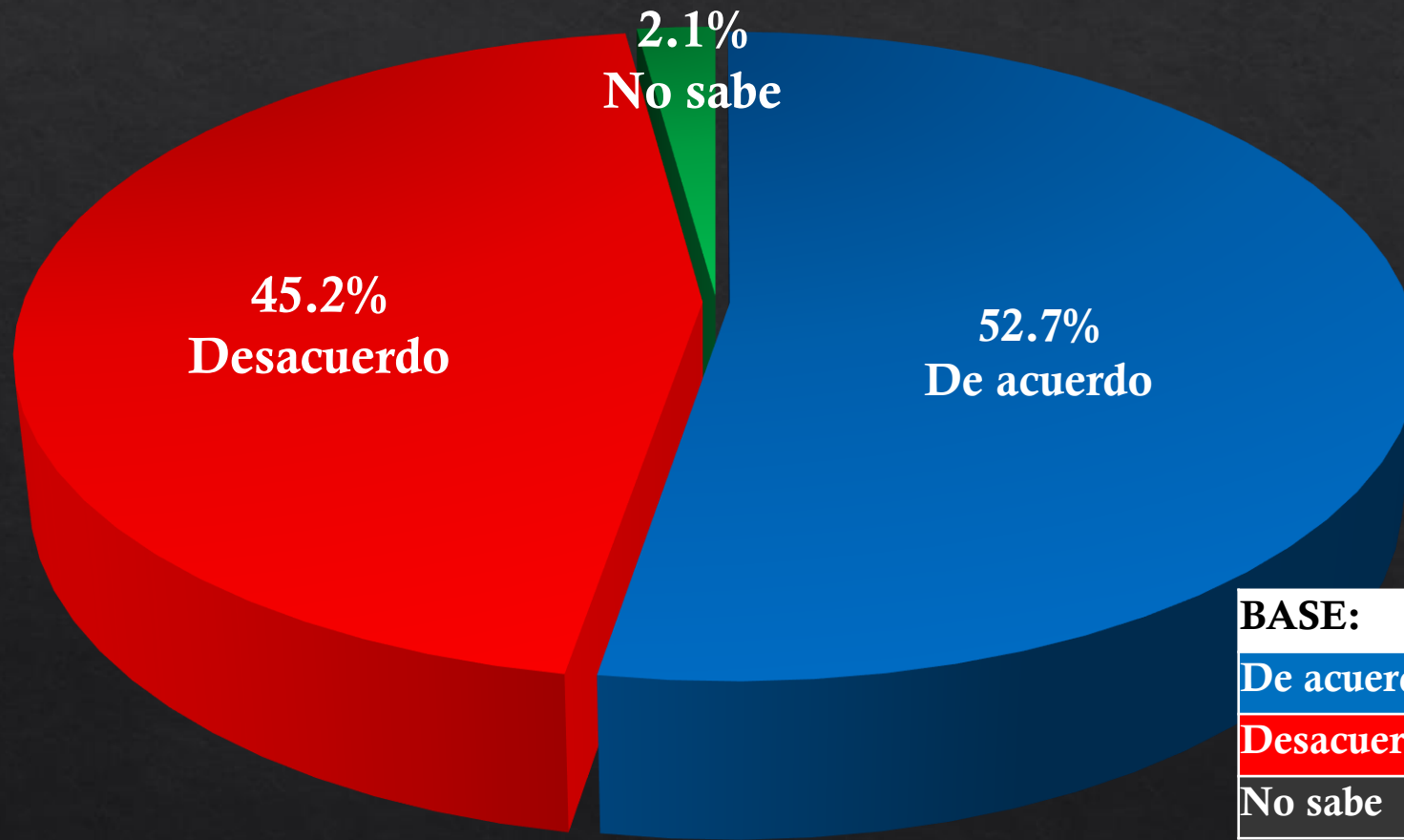
Popularidad del Presidente Abinader



	Total	METRO	NORTE	SUR	ESTE
BASE:	1,200	410	450	210	130
Aprueba	60.7	56.3	61.3	61.9	70.0
Desaprueba	36.6	40.0	36.0	36.2	28.5
NO RESPONDE	2.8	3.7	2.7	1.9	1.5

Evaluación de Abinader

Reelección Presidencial de Abinader

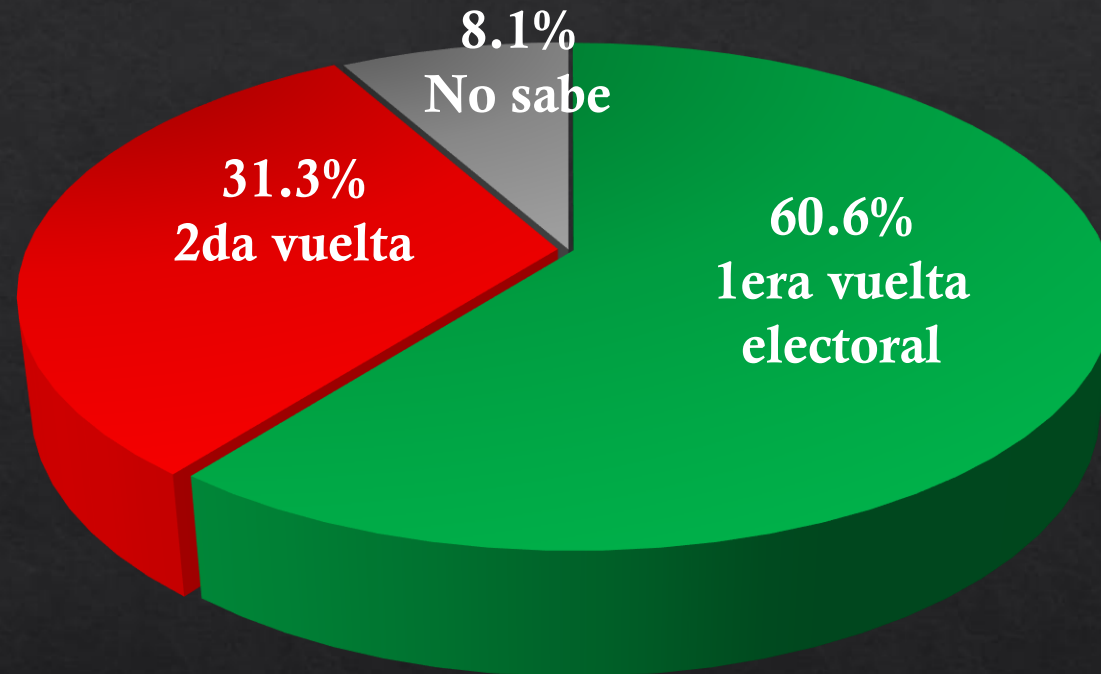


	Total	METRO	NORTE	SUR	ESTE
BASE:	1,200	410	450	210	130
De acuerdo	52.7	47.3	56.0	49.5	63.1
Desacuerdo	45.2	49.3	43.1	48.1	34.6
No sabe	2.2	3.4	0.9	2.4	2.3

5) Posicionamiento de Candidatos Presidenciales

Posicionamiento de candidatos presidenciales

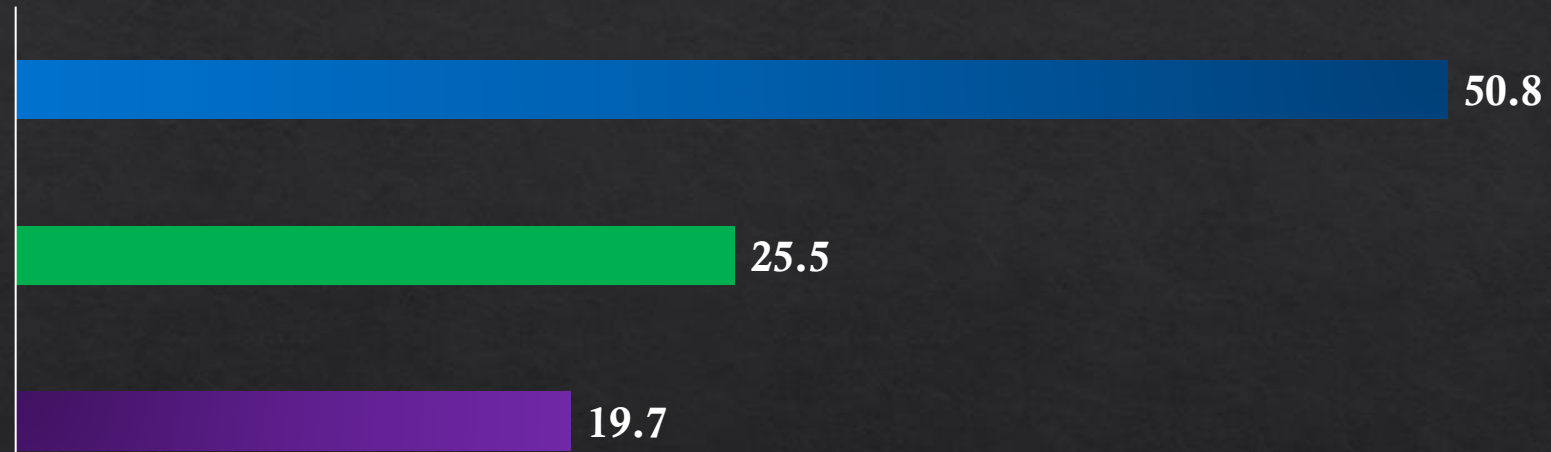
Percepción sobre vueltas electorales



	Total	METRO	NORTE	SUR	ESTE
BASE:	1,200	410	450	210	130
1era vuela electoral	60.6	57.3	68.0	53.8	56.2
2da vuelta electorales	31.3	31.7	26.7	36.7	36.9
No sabe	8.2	11.0	5.3	9.5	6.9

Posicionamiento de candidatos presidenciales

Escenario Electoral si las elecciones fuera hoy



Ninguno

1.0

NO RESPONDE / NO SABE

2.3

Otro

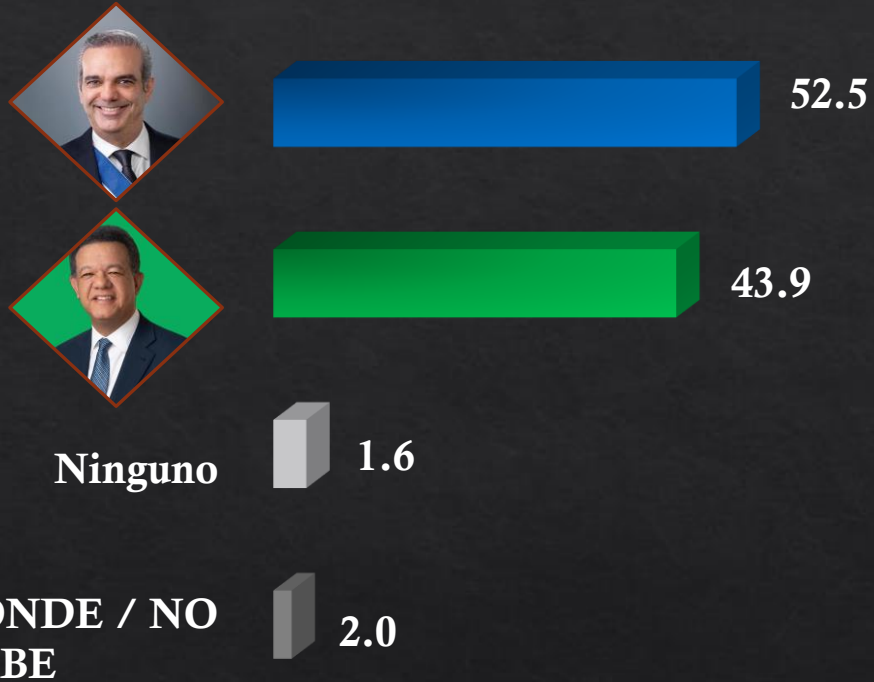
0.8

	Total	METRO	NORTE	SUR	ESTE
BASE:	1,200	410	450	210	130
Luis Abinader	50.8	46.6	54.4	48.6	53.8
Leonel Fernández	25.5	33.6	18.7	26.6	21.8
Abel Martínez	19.7	11.9	26.1	20.4	20.5
Otro	0.8	1.5	0.9	0.0	0.0
Ninguno	1.1	2.7	0.8	0.6	0.9
NO RESPONDE / NO SABE	2.3	2.7	1.1	2.9	3.8

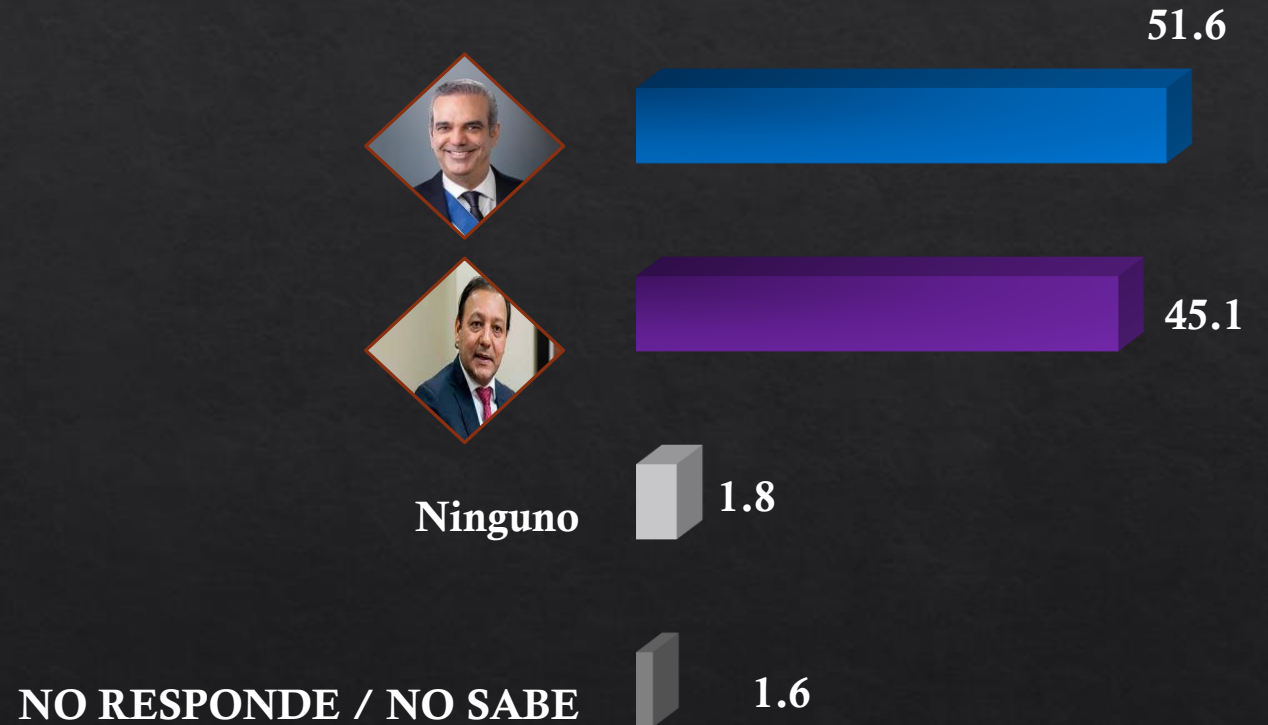
Posicionamiento de candidatos presidenciales

Escenario en caso de 2da vuelta

Escenario 1



Escenario 2



Posicionamiento de candidatos presidenciales

Escenario en caso de 2da vuelta

	Total	METRO	NORTE	SUR	ESTE
BASE:	1,200	410	450	210	130
Luis Abinader	52.5	47.0	57.1	49.3	59.1
Leonel Fernández	43.9	48.3	40.2	47.1	37.7
Ninguno	1.6	4.0	1.3	0.2	0.2
NO RESPONDE / NO SABE	2.0	1.7	1.3	3.3	3.1

	Total	METROPO	NORTE	SUR	ESTE
BASE:	1,200	410	450	210	130
Luis Abinader	51.6	51.1	51.8	50.8	53.7
Abel Martínez	45.1	41.0	50.7	42.4	43.1
Ninguno	1.8	6.7	0.9	2.0	0.4
NO RESPONDE / NO SABE	1.6	1.2	0.7	2.9	3.8

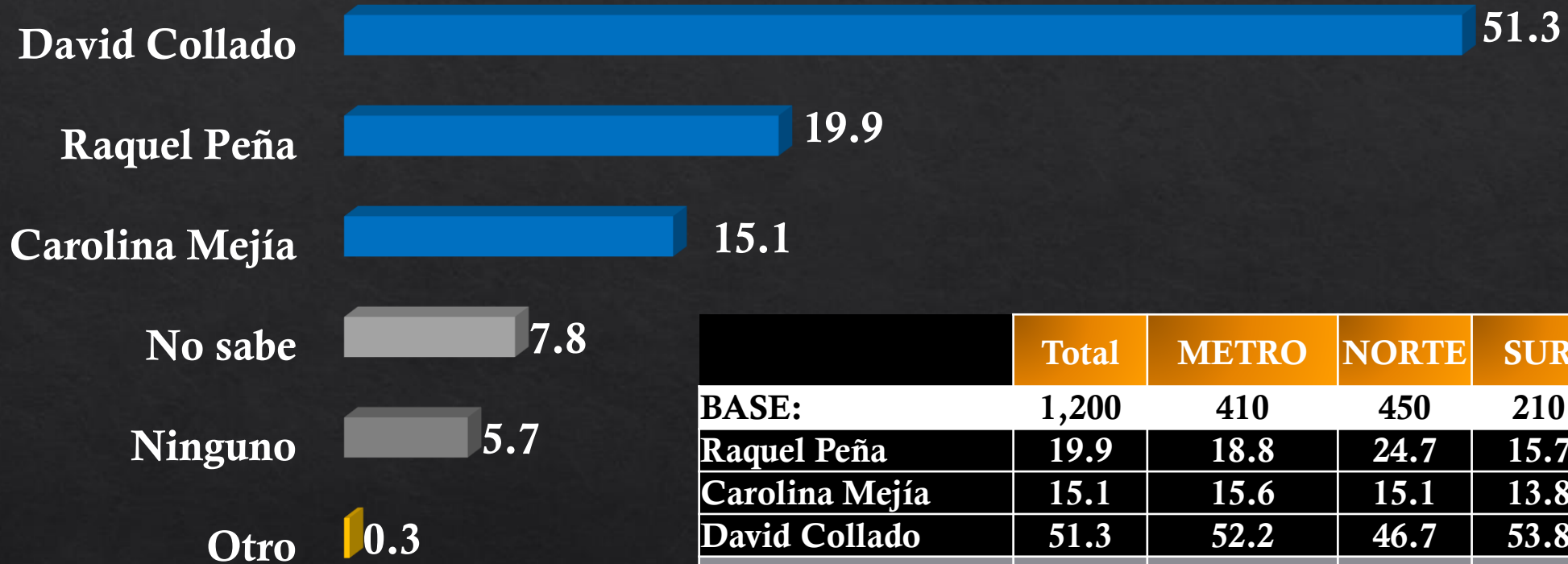
Posicionamiento de candidatos presidenciales

Escenario en caso de 2da vuelta

	Total	METRO	NORTE	SUR	ESTE
BASE:	1,200	410	450	210	130
Luis Abinader	30.0	30.9	28.8	30.3	23.2
Leonel Fernández	35.8	30.9	39.4	29.9	48.5
Abel Martínez	19.0	19.8	19.6	18.6	15.4
Otro	0.4	1.2	0.0	0.0	0.0
Ninguno	10.2	7.1	2.2	9.0	1.5
NO RESPONDE / NO SABE	4.6	4.1	4.0	6.2	5.4

Posicionamiento de candidatos presidenciales

Quién debe ser vice PRM en 2024

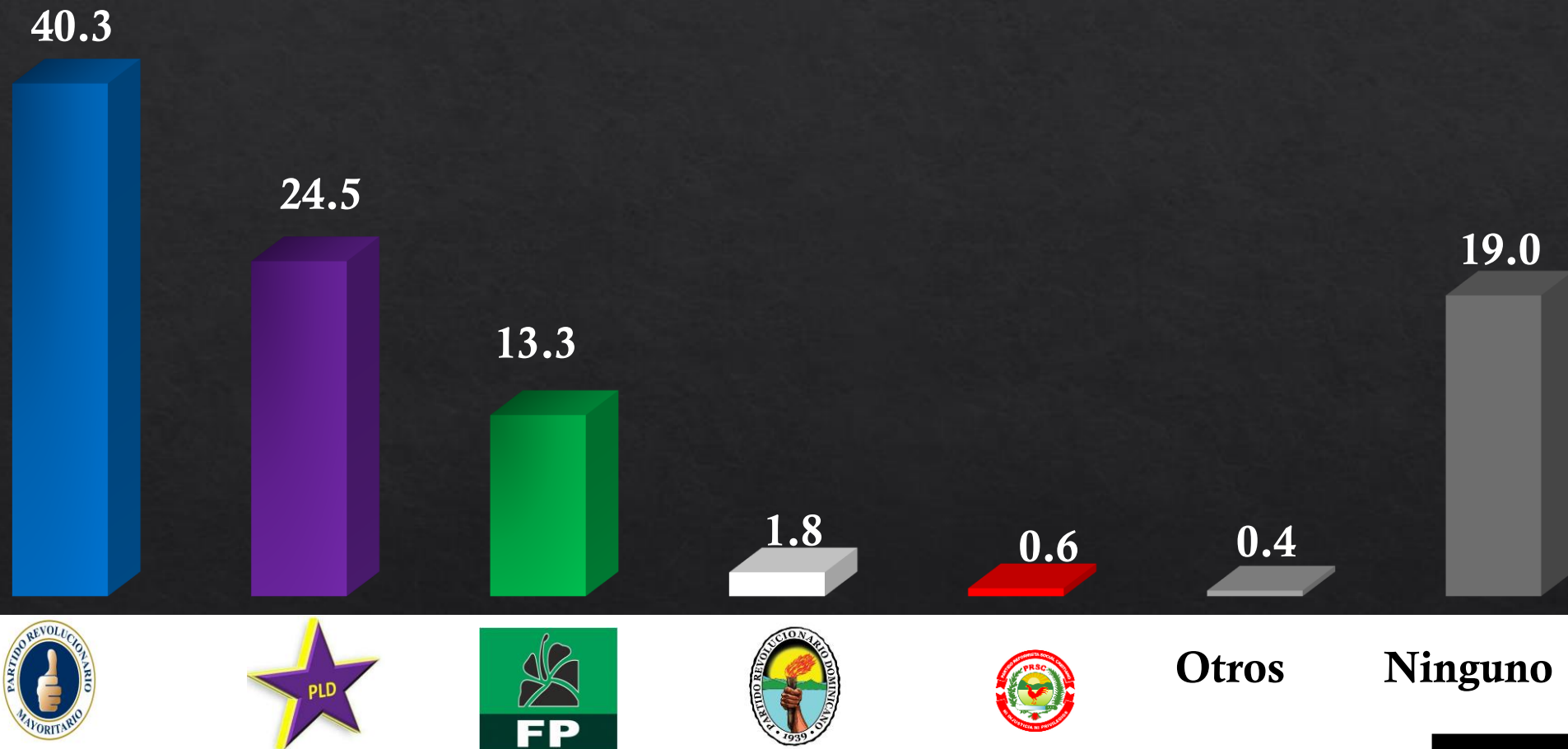


	Total	METRO	NORTE	SUR	ESTE
BASE:	1,200	410	450	210	130
Raquel Peña	19.9	18.8	24.7	15.7	13.8
Carolina Mejía	15.1	15.6	15.1	13.8	15.4
David Collado	51.3	52.2	46.7	53.8	60.0
Otro	0.3	0.5	0.2	0.0	0.0
Ninguno	5.7	6.8	5.1	6.2	3.1
No sabe	7.8	6.1	8.2	10.5	7.7

6) Posicionamiento de los Partidos Políticos

Posicionamiento de Partidos Políticos

Preferencias partidarias



Posicionamiento de Partidos Políticos

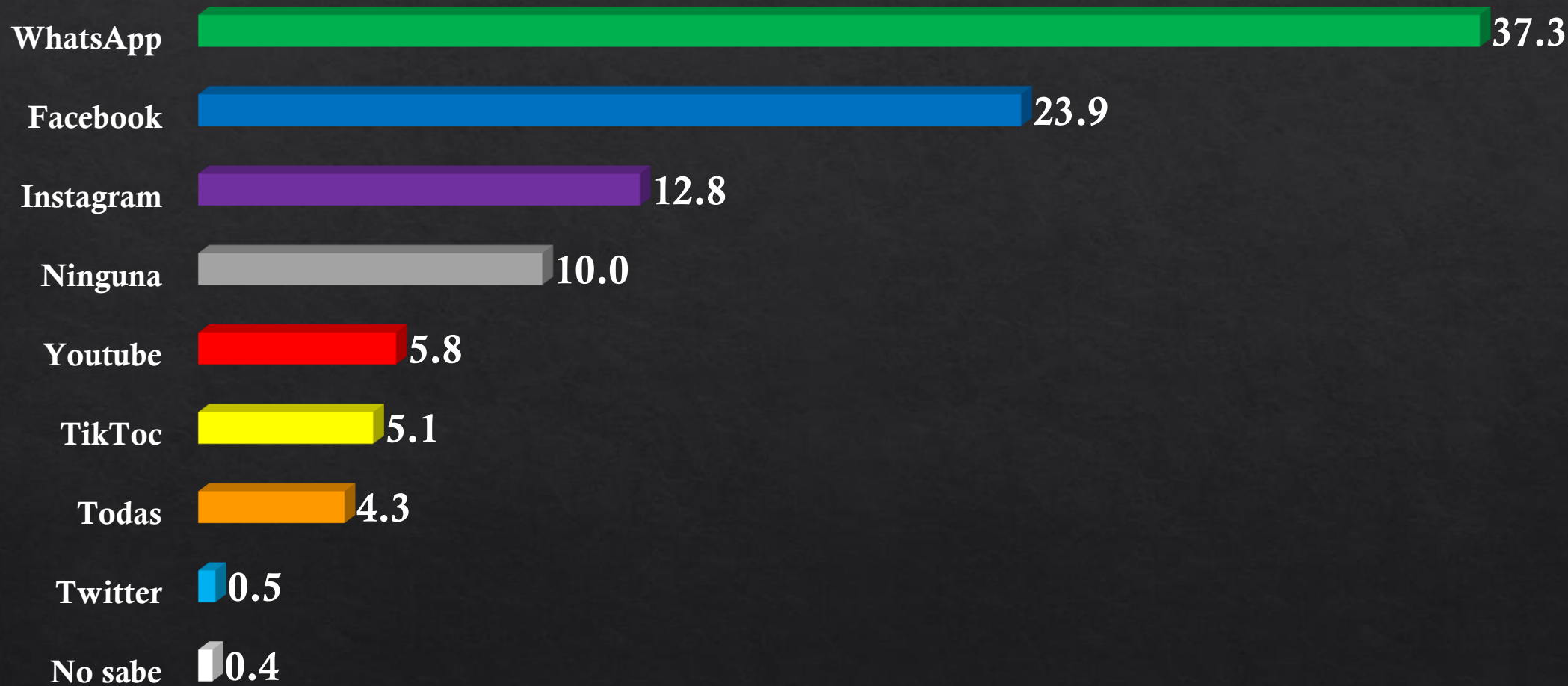
Preferencias partidarias

	Total	METRO	NORTE	SUR	ESTE
BASE:	1,200	410	450	210	130
PRM	40.5	36.2	42.6	44.9	39.9
PLD	24.5	22.4	23.3	31.4	23.8
FP	13.3	18.0	9.3	13.3	11.5
PRD	1.8	2.2	1.3	1.4	2.3
PRSC	0.6	0.0	0.9	0.5	1.5
Otros	0.4	0.2	0.4	1.0	0.0
Ninguno	19.0	20.9	22.1	8.5	20.8

7) Uso de Redes y Medios de Comunicación

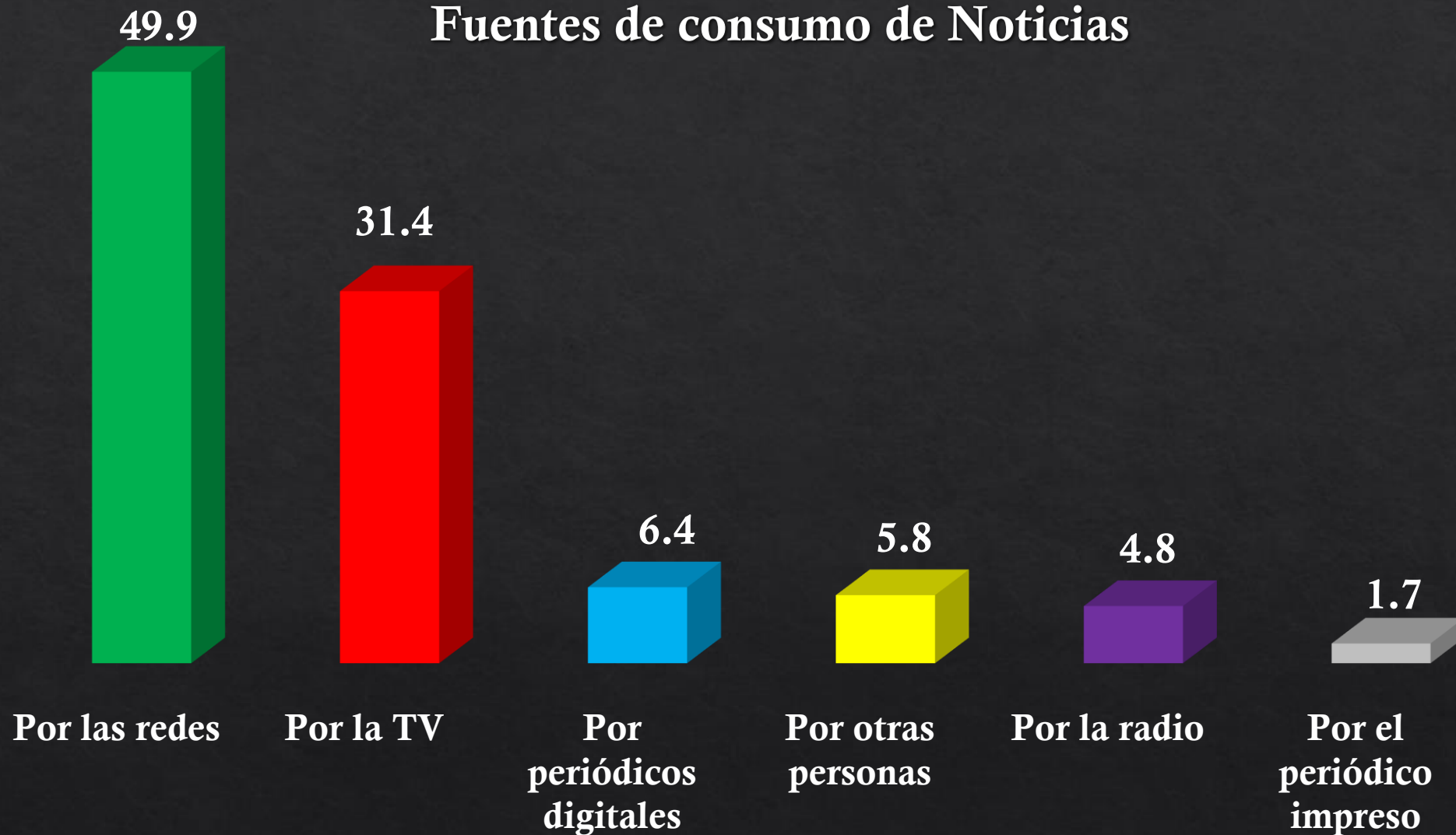
Uso de redes y medios de comunicación

Redes y aplicaciones



Uso de redes y medios de comunicación

Fuentes de consumo de Noticias



Prácticas religiosas



8) Ficha Técnica

Ficha Técnica

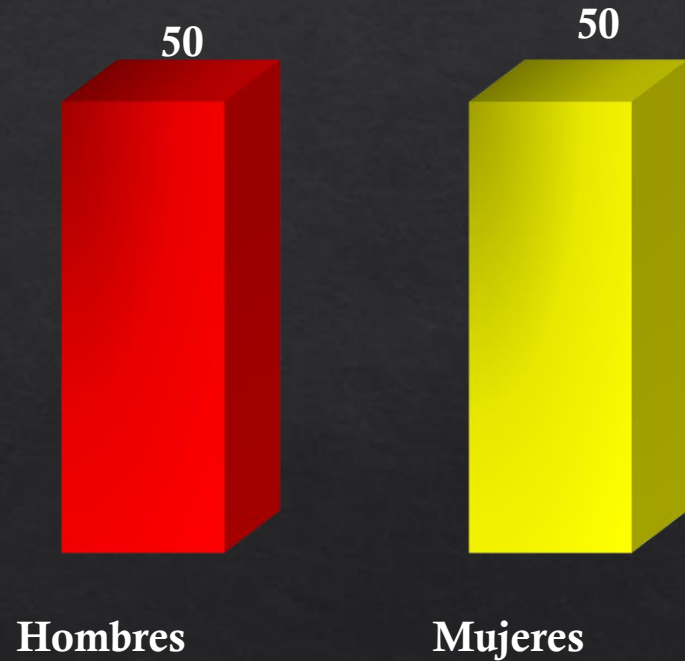
Estudio de Opinión política ámbito nacional

Población o universo	Votantes de ambos sexos
Marco muestral	Padrón de votantes JCE
Tipo de muestra	Aleatoria estratificada
Tamaño de la muestra	n= 1,200
Margen de Error	+/-2.8%
Nivel de Confianza	95%
p y q	0.5 y 0.5
Instrumento de recolección de datos	Cuestionario estructurado
Fuerza de campo	45 Encuestadores y 6 supervisores
Fecha de trabajo de campo	17 al 20 de Marzo 2023
Captura de datos	Survey To Go
Procesamiento y análisis	SPSS

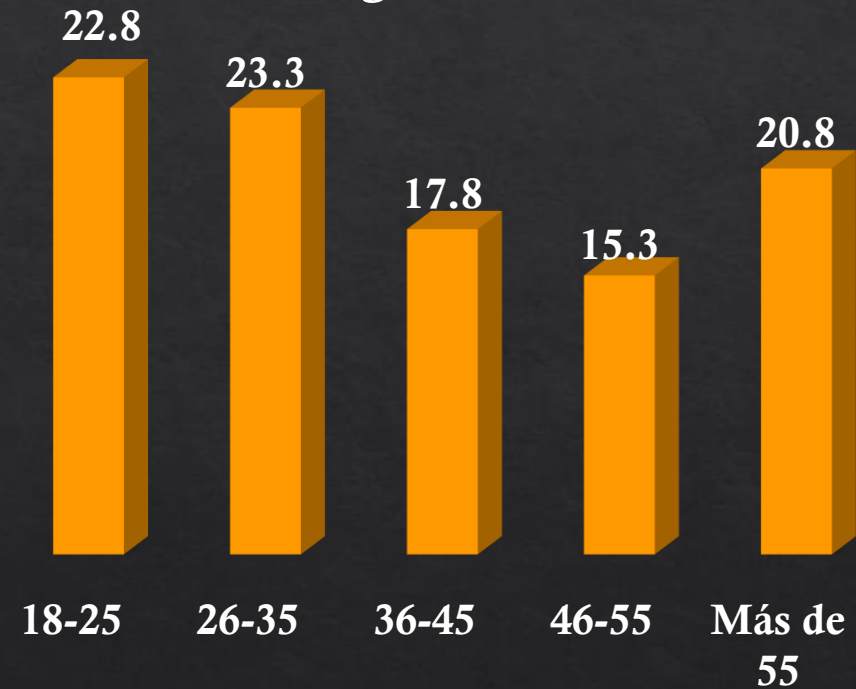
Ficha Técnica

Distribución de la muestra

Distribución por sexo

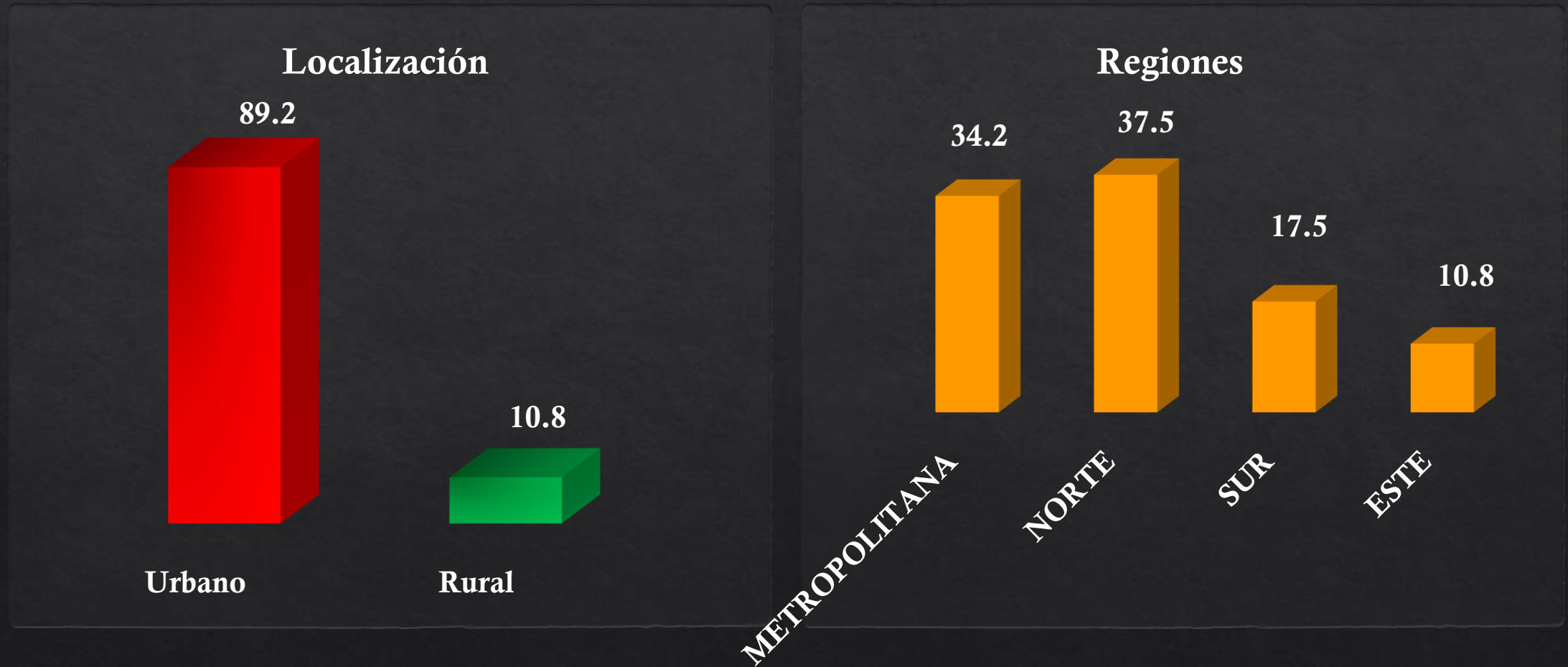


Rango de edades



Ficha Técnica

Distribución de la muestra



Encuesta Nacional de Opinión Política

ACD

media

Marzo 2023