

# Encuesta Nacional de Opinión Pública



12ª Edición

Marzo 2024

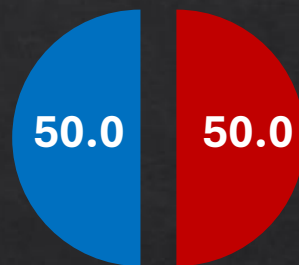
# Ficha Técnica

## Distribución de la muestra

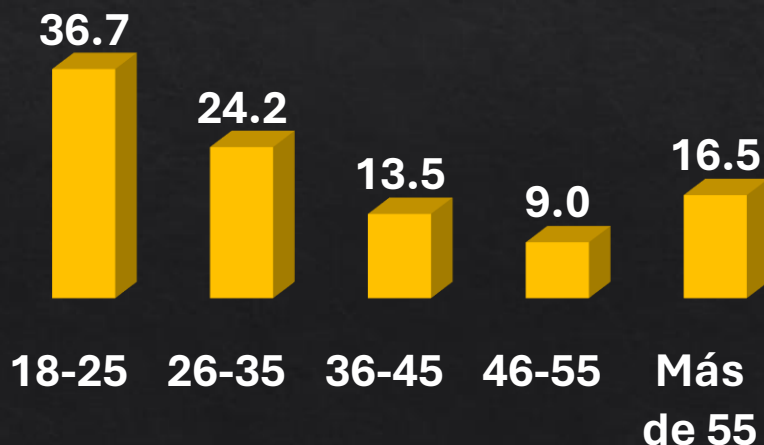
### Ficha Técnica

Población :	Ciudadanos de ambos sexos en edad de votar
Tamaño de la muestra :	n= 900
Margen de error:	+/-3.3%
Nivel de Confianza :	95%
p y q :	0.5 y 0.5
Instrumento recolección de datos :	Cuestionario estructurado
Fuerza de campo :	15 Encuestadores y 9 supervisores
Fecha de trabajo de campo :	5 al 11 de marzo 2024

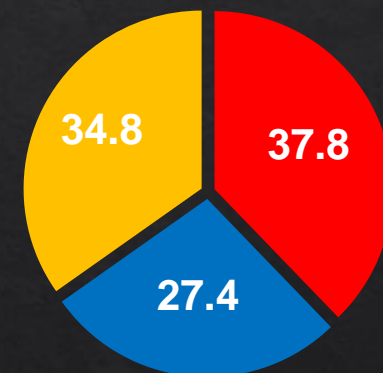
### Distribución por sexo



### Distribución por edades



### Peso por circunscripciones



# Percepción general

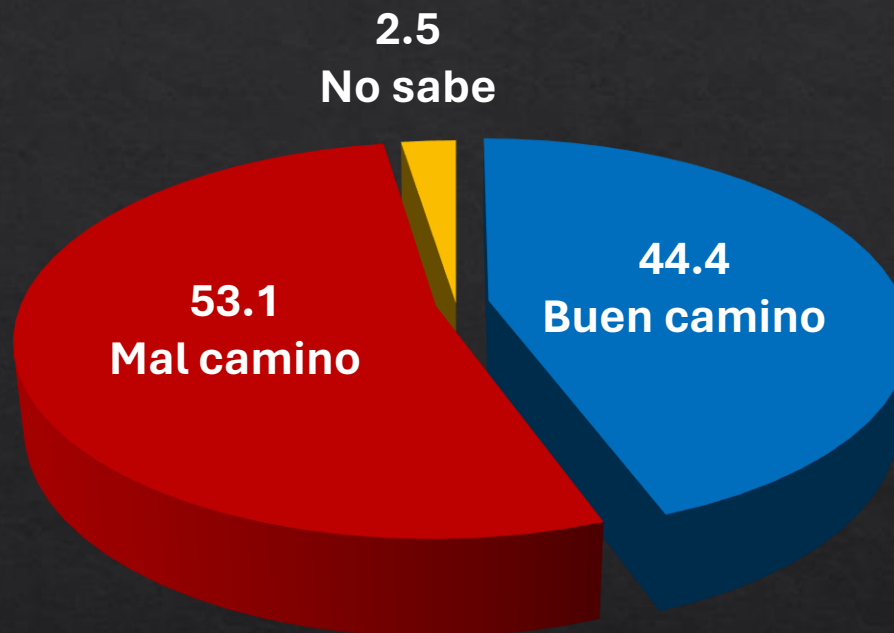
# Percepción General

## Principales problemas del Distrito Nacional



# Percepción General

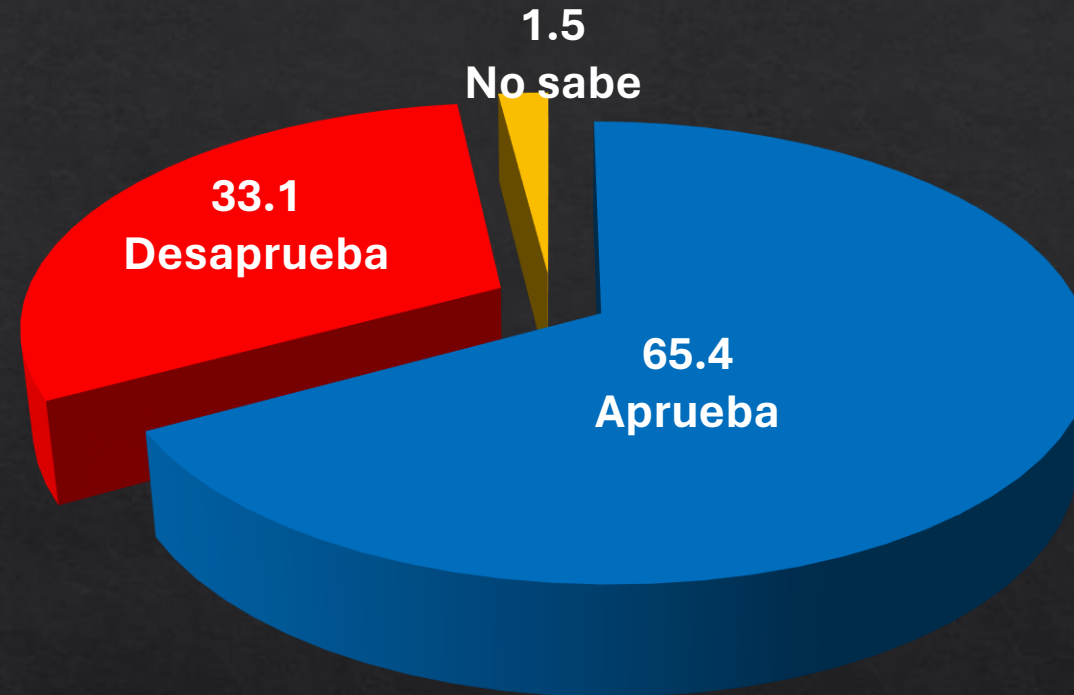
## Marcha del país



	Total	CIRC. 1	CIRC. 2	CIRC. 3
<b>BASE:</b>	<b>900</b>	<b>300</b>	<b>300</b>	<b>300</b>
Buen camino	44.4	43.3	47.0	43.6
Mal camino	53.1	54.0	50.3	54.4
No sabe	2.5	2.8	2.7	2.0

# Percepción General

## Popularidad del Presidente Luis Abinader

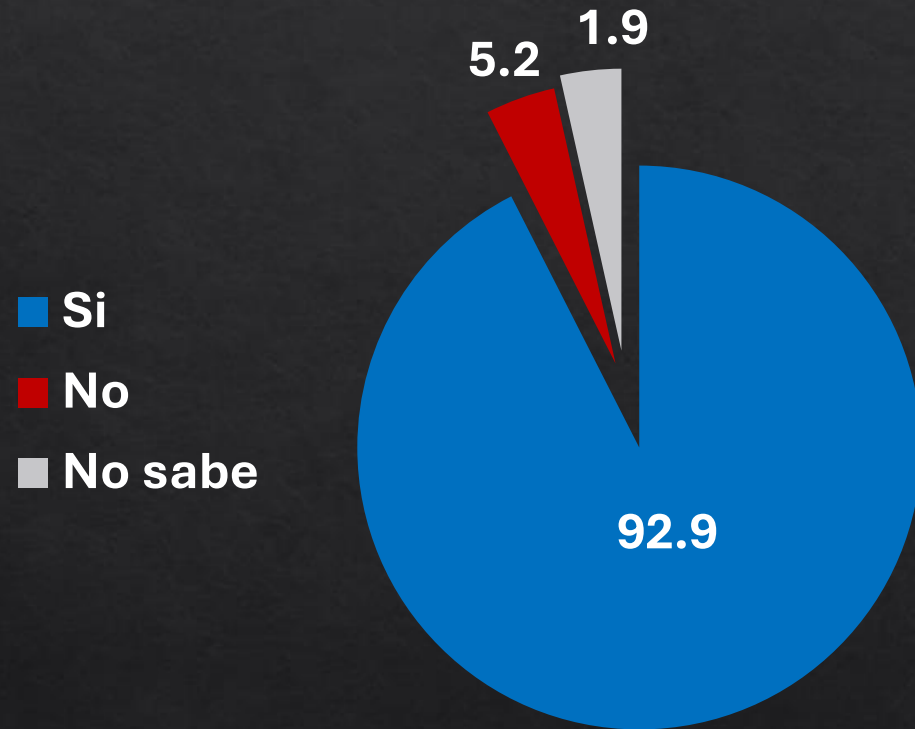


	Total	CIRC. 1	CIRC. 2	CIRC. 3
<b>BASE:</b>	<b>900</b>	<b>300</b>	<b>300</b>	<b>300</b>
Buen camino	65.4	63.0	65.5	67.8
Mal camino	33.1	35.6	32.4	30.8
No sabe	1.6	1.4	2.1	1.3

# Clima electoral dominicano

# Clima electoral dominicano

## Irá a votar en 2024



## ¿Cuántas vueltas electorales habrá en 2024?





# Elecciones presidenciales

# Elecciones presidenciales

¿Quién cree que ganaría en 1<sup>era</sup> vuelta?



# Elecciones presidenciales

¿Quién cree que quedará en 2do lugar?



# Elecciones presidenciales

¿Por quién votará para presidente en 2024?



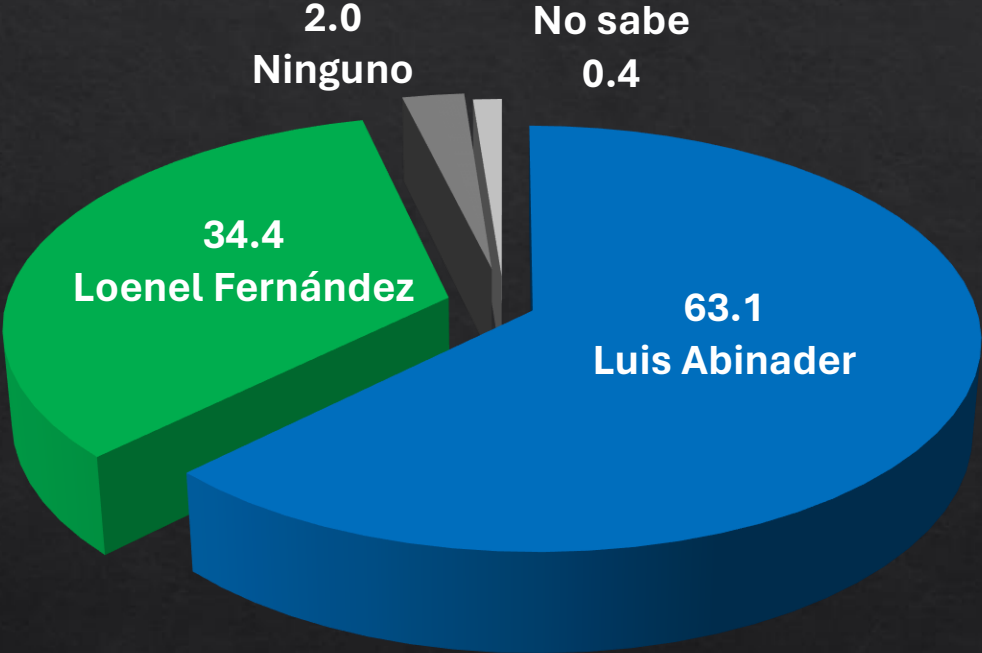
# Elecciones presidenciales

¿Por quién nunca votará para presidente en 2024?

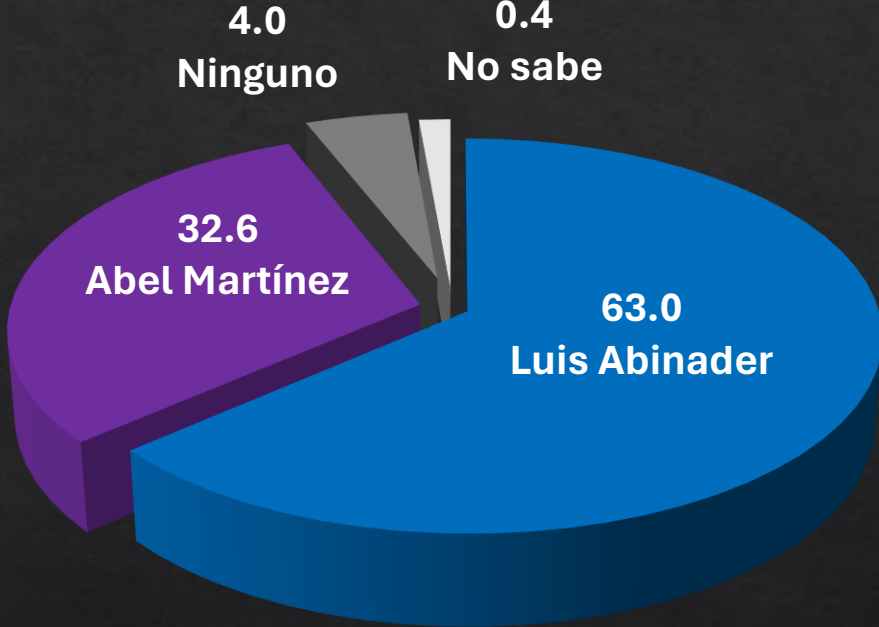


# Escenario presidencial en caso de 2<sup>da</sup> vuelta

Escenario 2da vuelta



Escenario 2da vuelta

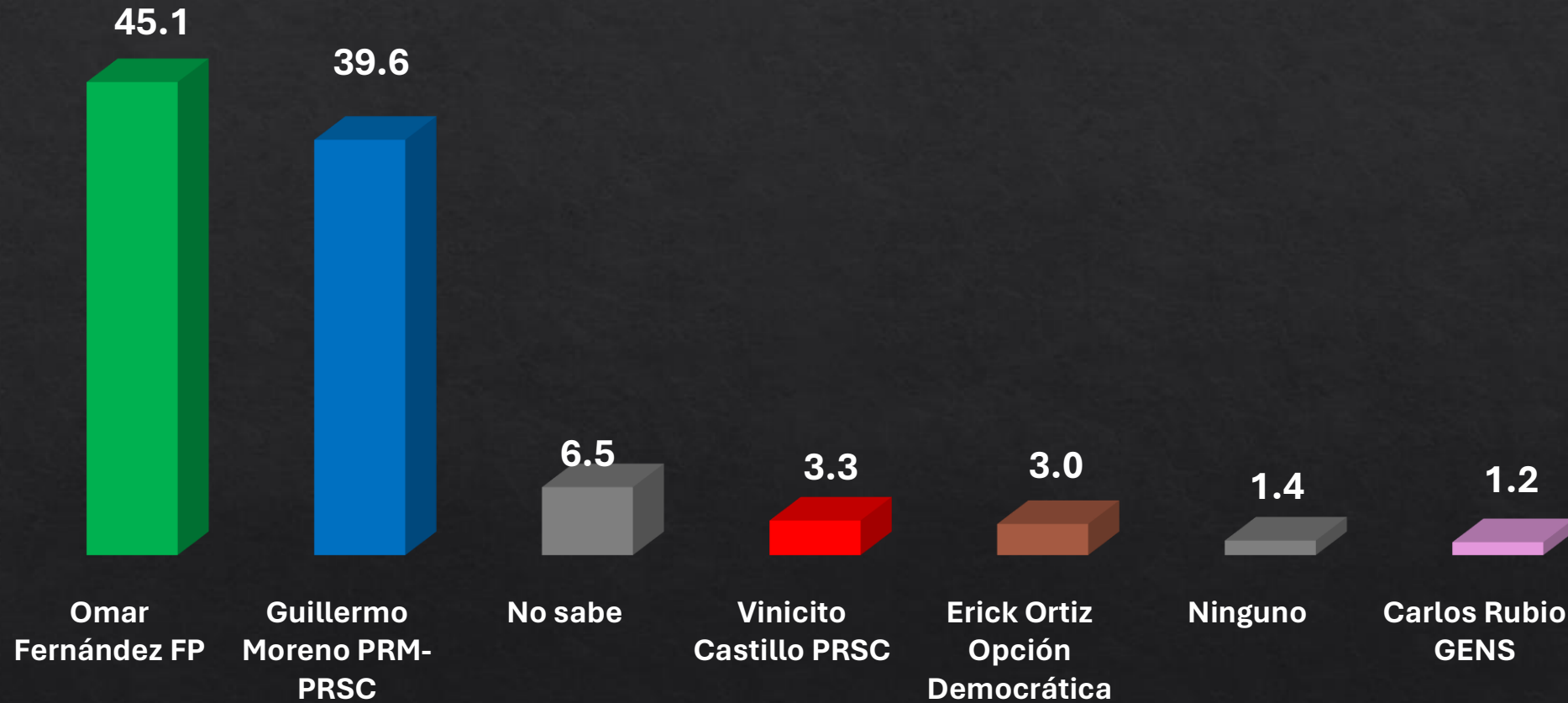


# La Senaduría Distrito Nacional

# Senaduría Distrito Nacional

Percepción sobre ganador

¿Quién cree que ganara?





# Senaduría Distrito Nacional

Intención de voto

¿Por quien votara?



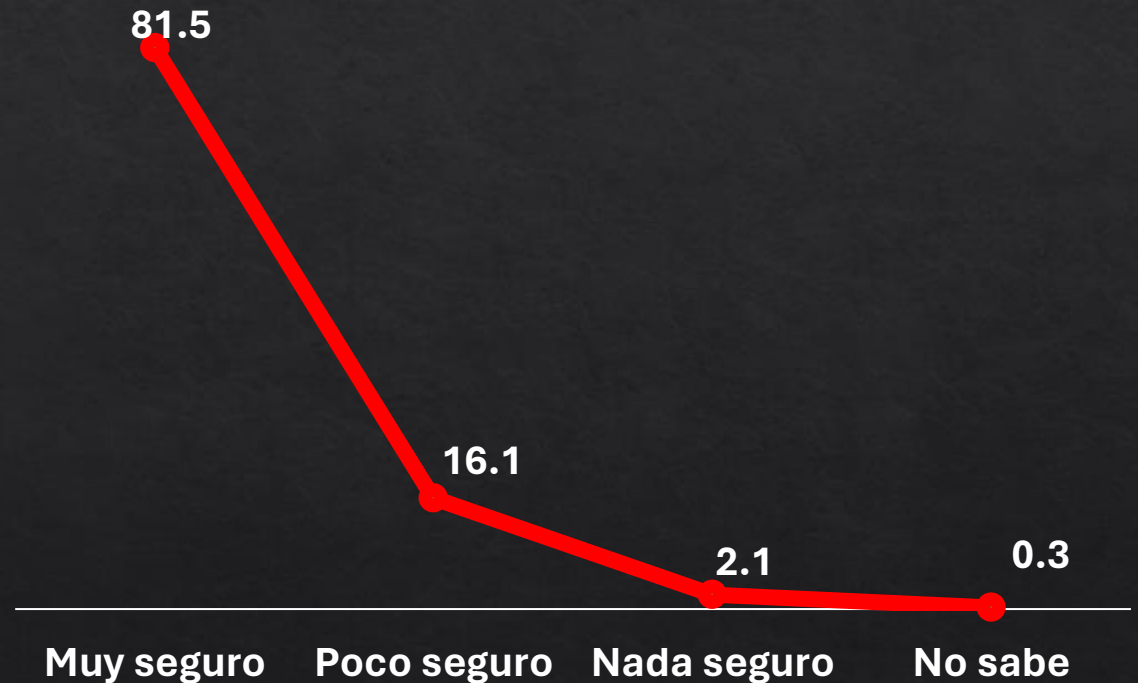
# Senaduría Distrito Nacional

Seguridad de voto a Senador D.N.

## Seguridad de voto Omar Fernández



## Seguridad de voto Guillermo Moreno



# Senaduría Distrito Nacional

Nivel de rechazo

¿Por qué candidato nunca  
votaría?



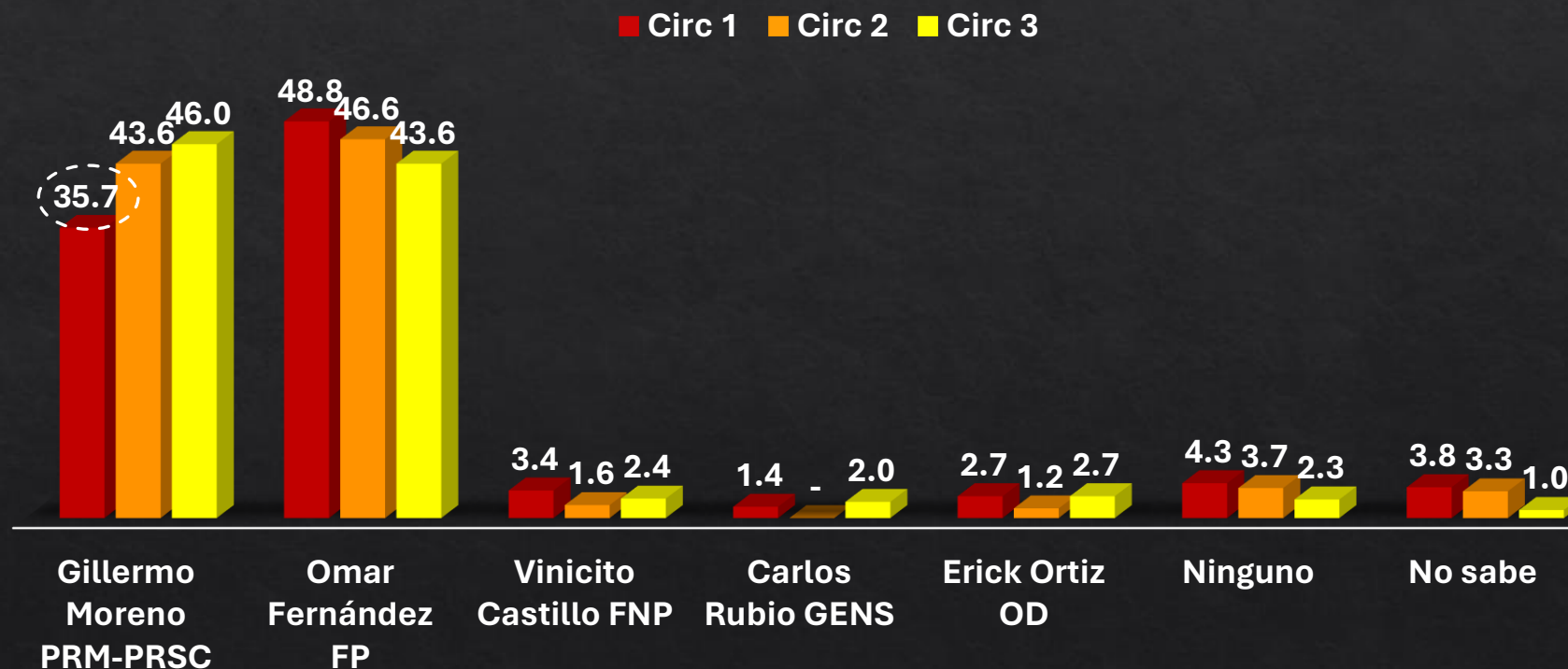
# Análisis Senaduría Distrito Nacional

# Senaduría Distrito Nacional

¿Por quien votara?

Segregado por circunscripción  
de encuestados

Candidatos	Voto
Gillermo Moreno PRM-PRSC	41.5
Omar Fernández FP	46.4
Vinicito Castillo FNP	2.6
Carlos Rubio GENS	1.2
Erick Ortiz OD	2.3
Ninguno	3.4
No sabe	2.7

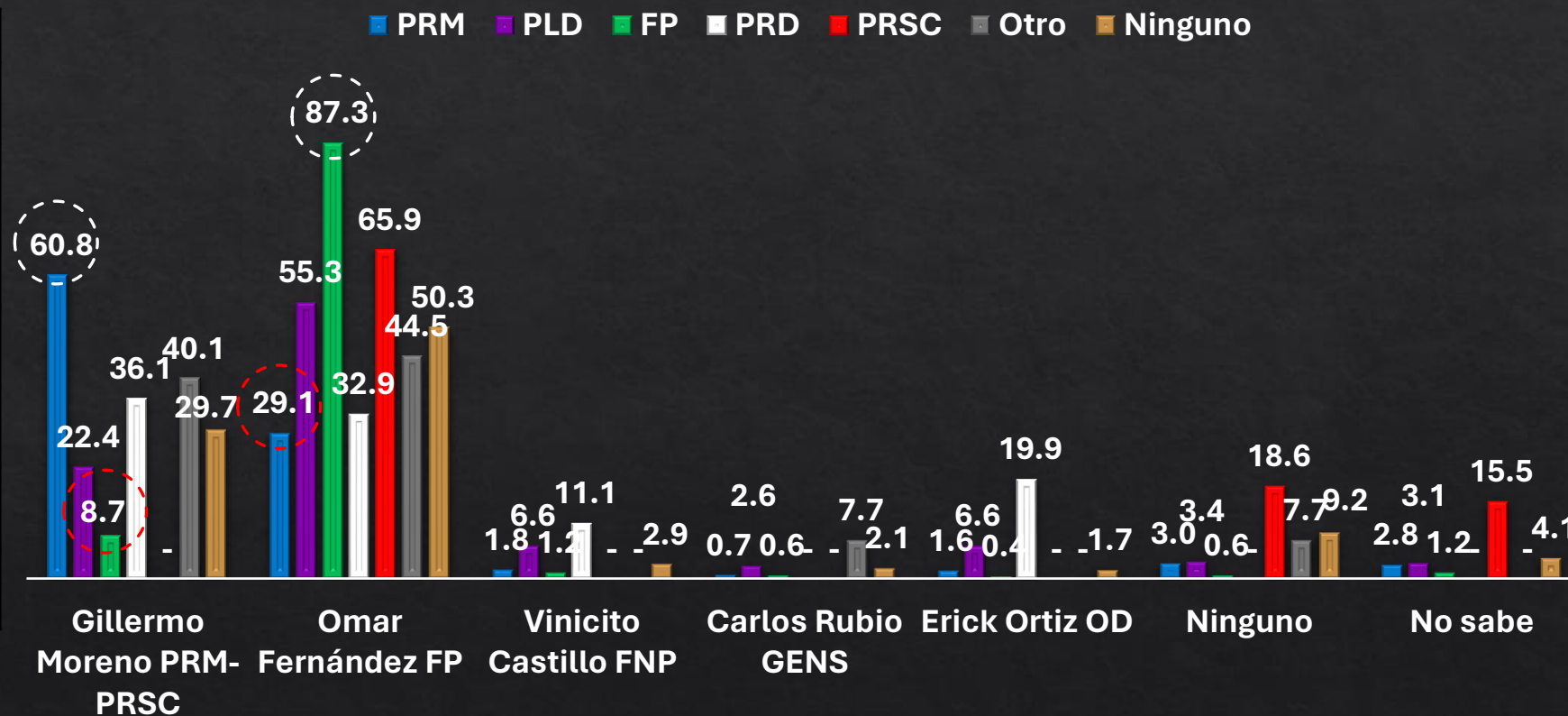


# Senaduría Distrito Nacional

¿Por quien votara?

Segregado por partido de preferencia de encuestados

Candidatos	Voto
Gillermo Moreno PRM-PRSC	41.5
Omar Fernández FP	46.4
Vinicito Castillo FNP	2.6
Carlos Rubio GENS	1.2
Erick Ortiz OD	2.3
Ninguno	3.4
No sabe	2.7

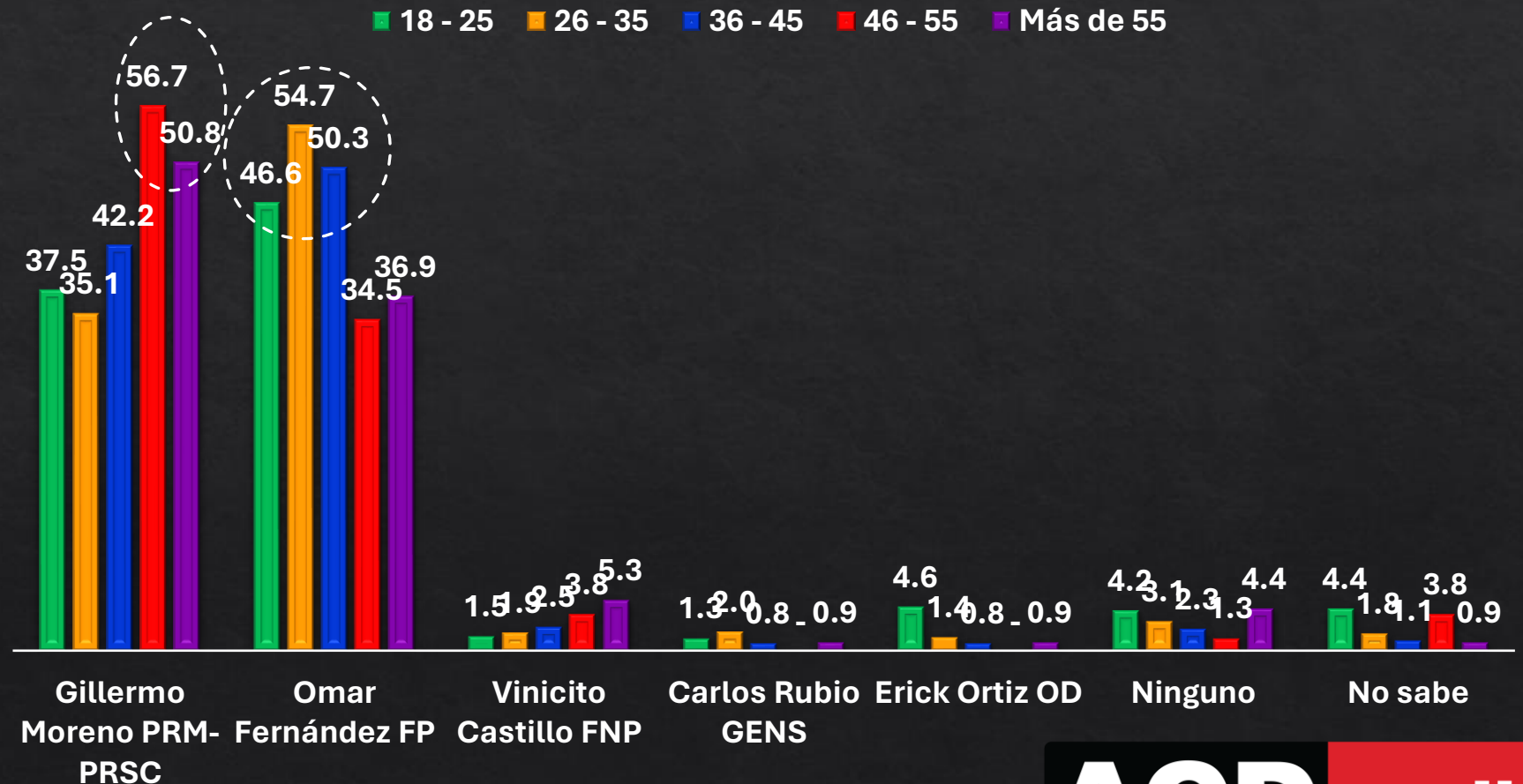


# Senaduría Distrito Nacional

¿Por quien votara?

Segregado por edad de encuestados

Candidatos	Voto
Gillermo Moreno PRM-PRSC	41.5
Omar Fernández FP	46.4
Vinicito Castillo FNP	2.6
Carlos Rubio GENS	1.2
Erick Ortiz OD	2.3
Ninguno	3.4
No sabe	2.7

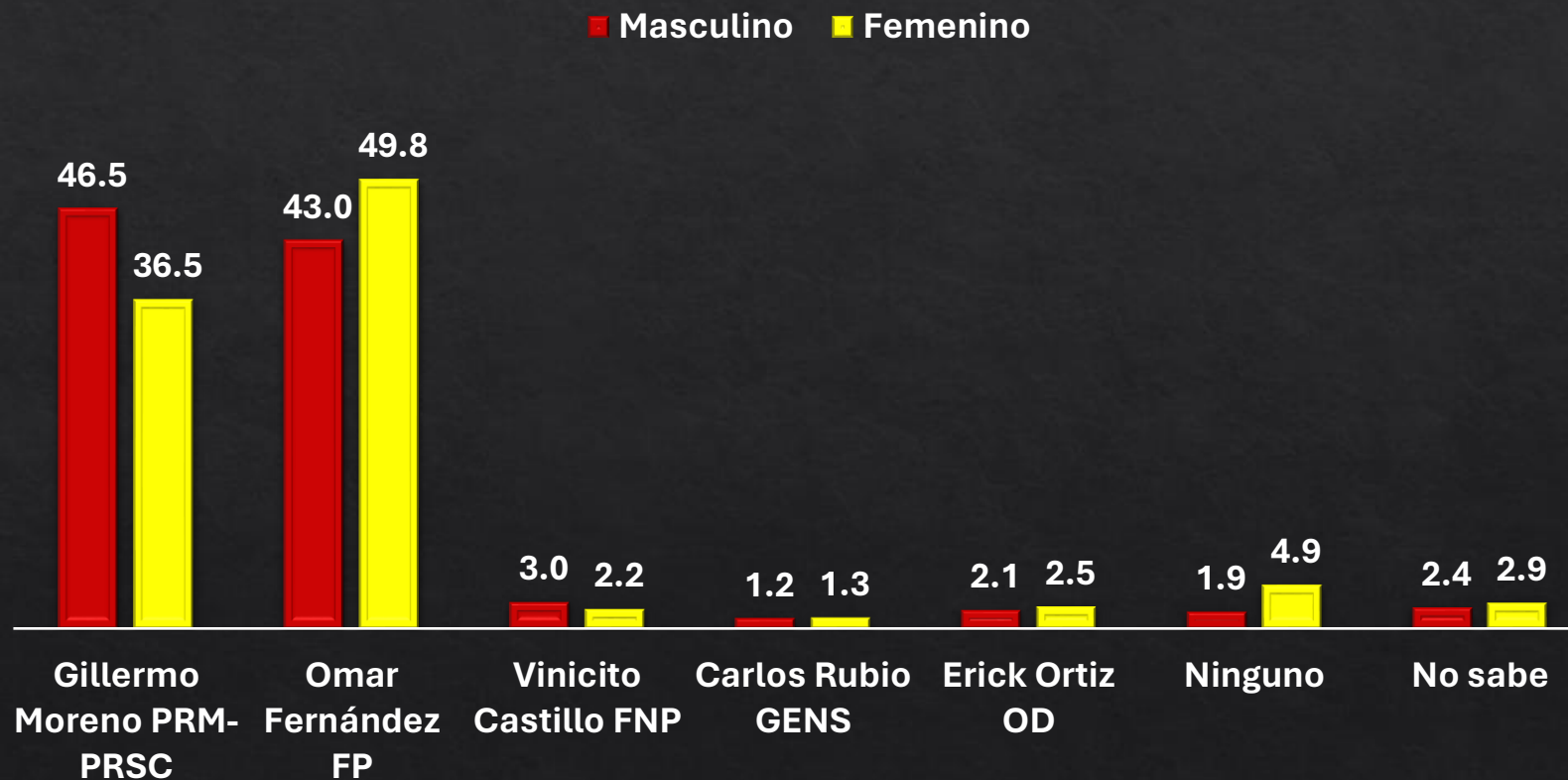


# Senaduría Distrito Nacional

¿Por quien votara?

Segregado por sexo de  
encuestados

Candidatos	Voto
Gillermo Moreno PRM-PRSC	41.5
Omar Fernández FP	46.4
Vinicito Castillo FNP	2.6
Carlos Rubio GENS	1.2
Erick Ortiz OD	2.3
Ninguno	3.4
No sabe	2.7





# Los partidos politicos Distrito Nacional

# Posicionamiento de Partidos políticos



# Encuesta Nacional de Opinión Pública

**ACD** **media**

Marzo 2024

