

LA ROMANA

OPINA

POR

lupod
RESEARCH

ABRIL 2024





FICHA TÉCNICA

DESCRIPCIÓN METODOLÓGICA



METODOLOGÍA	Cuantitativa
TÉCNICA	CAPI (Encuestas a cara en centros de alto tráfico administradas con dispositivos electrónicos)
MUESTRA	2000 entrevistas efectivas
MARGEN DE ERROR	+/- 2.2%
ALCANCE	Provincia La Romana
PERFIL	Ciudadanos dominicanos hábiles para ejercer el voto
FECHA DE CAMPO	02 al 05 de abril, 2024

5% 4%



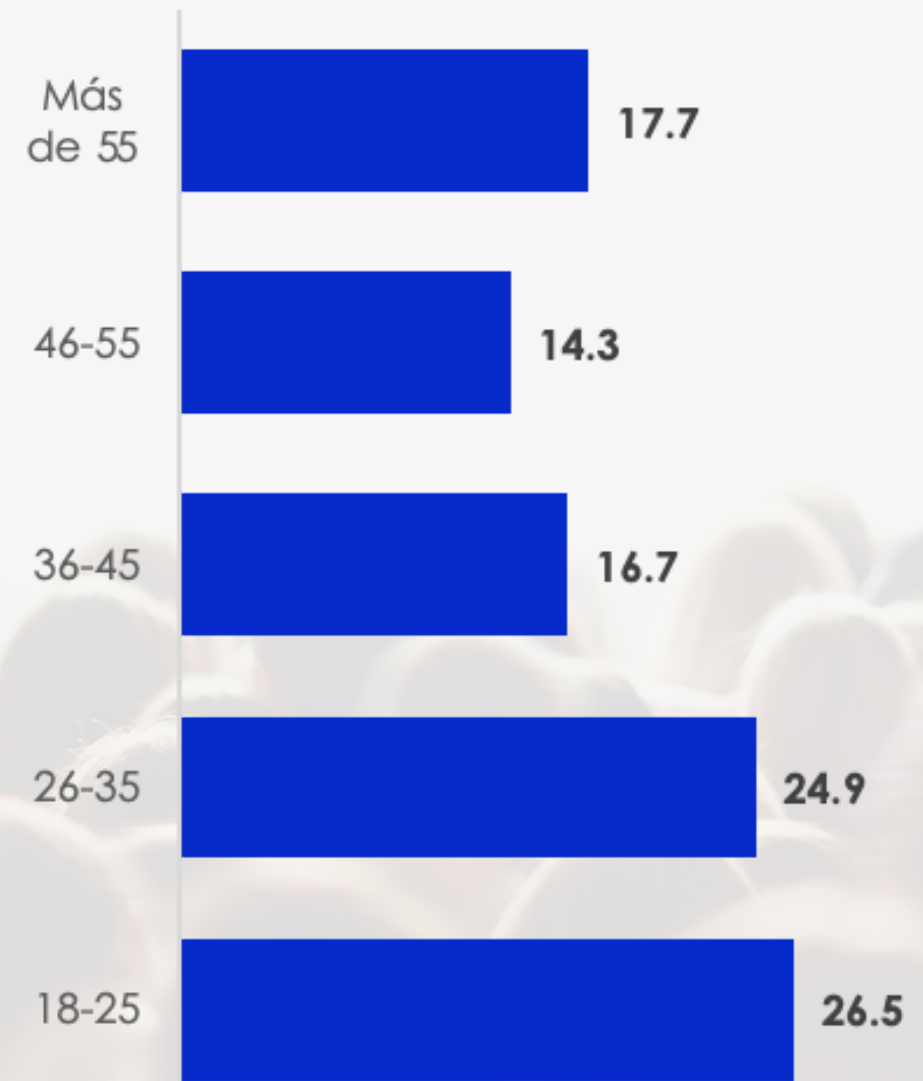

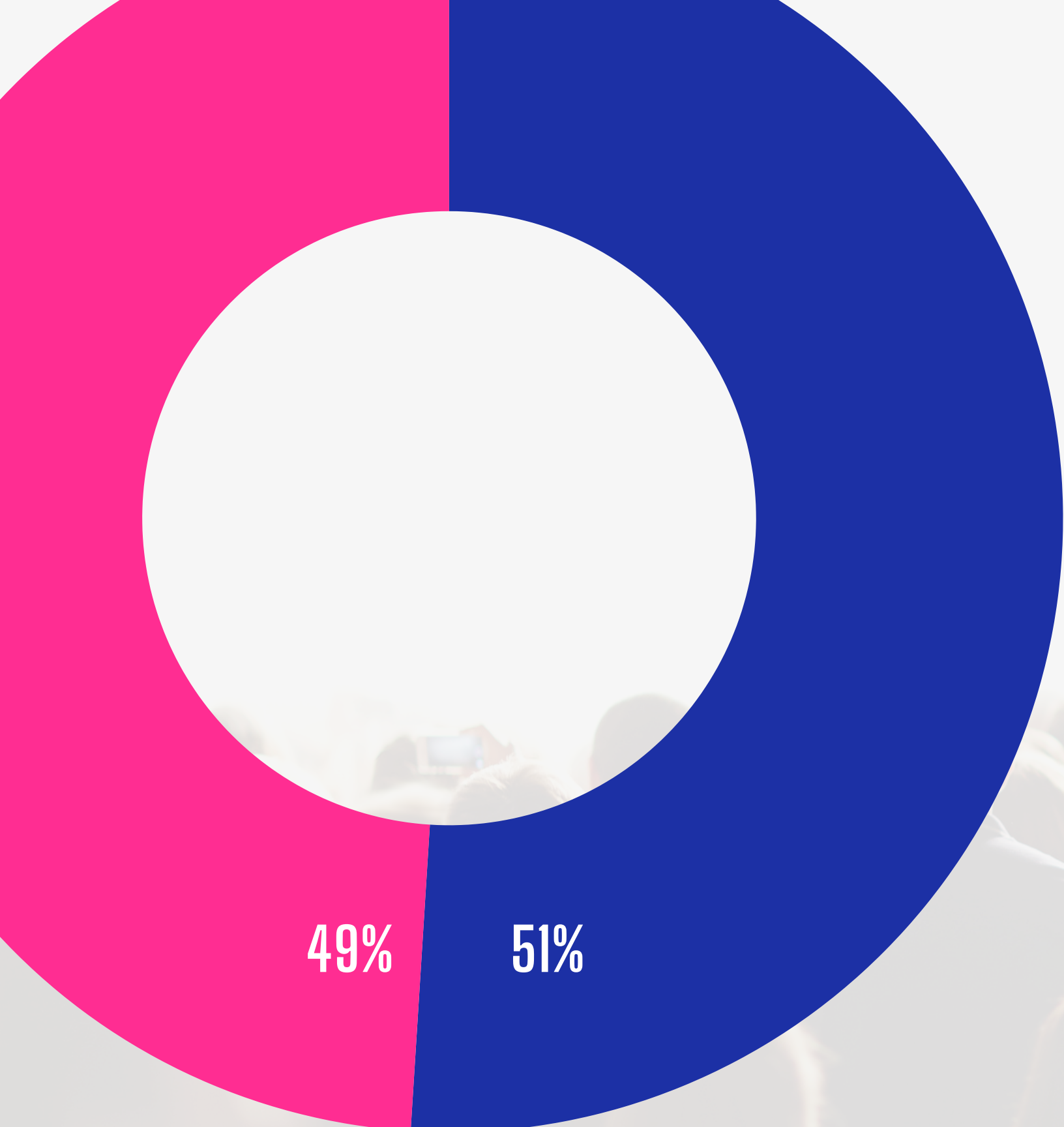


DEMOGRÁFICOS

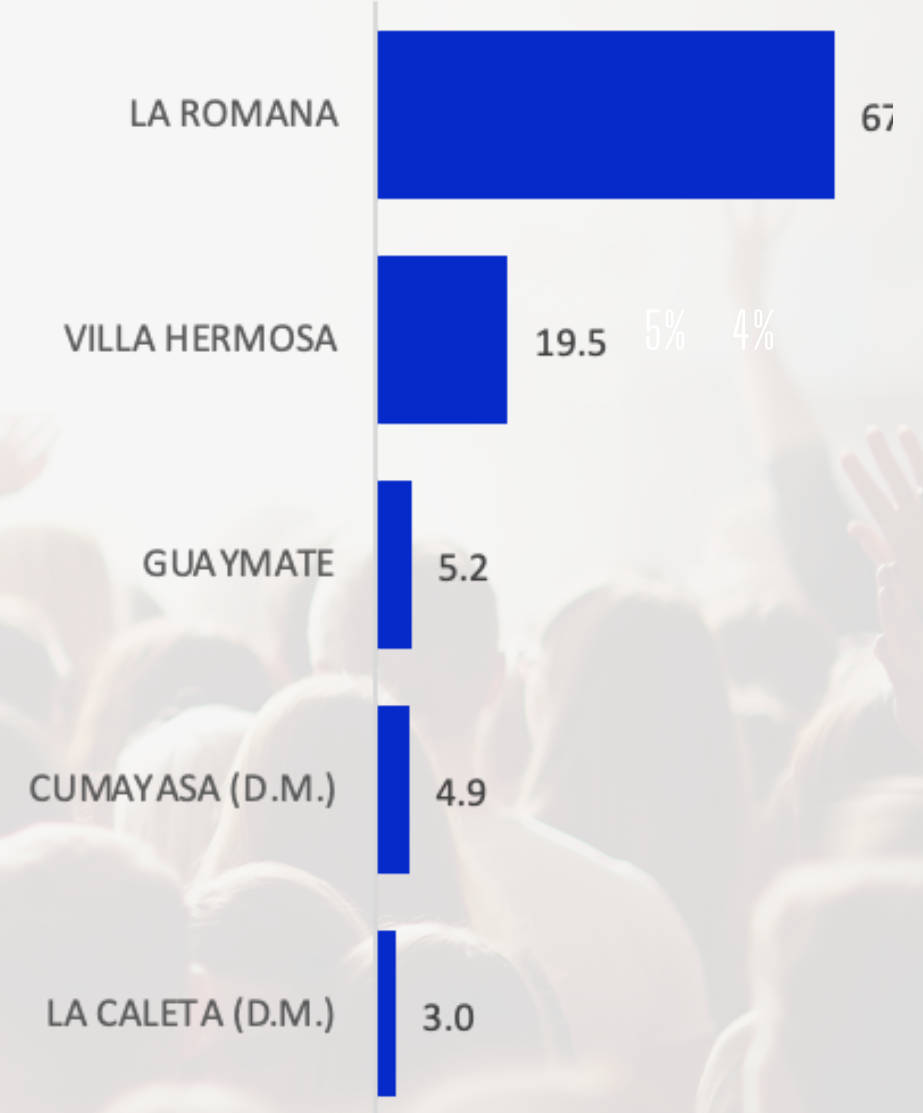
¿CON QUIÉNES CONVERSAMOS?



DEMOGRÁFICOS



EDAD



LOCALIDAD



PANORAMA [POLÍTICO]

NIVEL SENATORIAL



INTENCIÓN DE VOTO

NIVEL SENATORIAL

HABLANDO DE LA SENADURÍA DE LA ROMANA, SI HOY SE CELEBRARAN LAS ELECCIONES, ¿POR QUIÉN USTED VOTARÍA PARA SENADOR?



Edward Espiritusanto FP

50.8




Frank Martínez PRM-PRSC

33.5




Iván Silva PLD-PRD

12.4



No sabe

2.0



Ninguno

1.3



TASA DE RECHAZO NIVEL SENATORIAL

¿POR QUIÉN USTED NUNCA VOTARÍA PARA SENADOR?




Iván Silva PLD-PRD

36.4



Frank Martínez PRM-PRSC

22.3




No sabe

19.2



Edward Espiritusanto FP

13.6




Ninguno

8.4



SEGURIDAD INTENCIÓN DE VOTO **NIVEL SENATORIAL**

¿QUÉ TAN SEGURO ESTÁ USTED DE IR A VOTAR POR **EDUARD ESPÍRITUSANTO?**



SEGURIDAD INTENCIÓN DE VOTO **NIVEL SENATORIAL**

¿QUÉ TAN SEGURO ESTÁ USTED DE IR A VOTAR POR **FRANK MARTÍNEZ**?



Muy seguro



82.6

Poco seguro



13.5

Nada seguro



2.2

No sabe

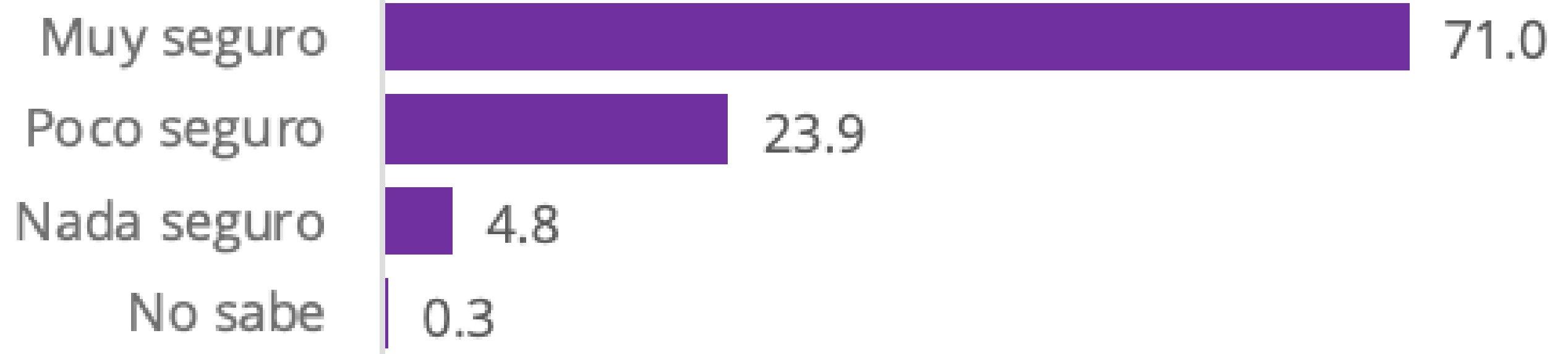



1.8



SEGURIDAD INTENCIÓN DE VOTO **NIVEL SENATORIAL**

¿QUÉ TAN SEGURO ESTÁ USTED DE IR A VOTAR POR **IVÁN SILVA**?



pod RESEARCH

MARKET RESEARCH FIRM

