

# Encuesta Nacional de Opinión Pública



16a Edición

Julio 2024

# Ficha Técnica

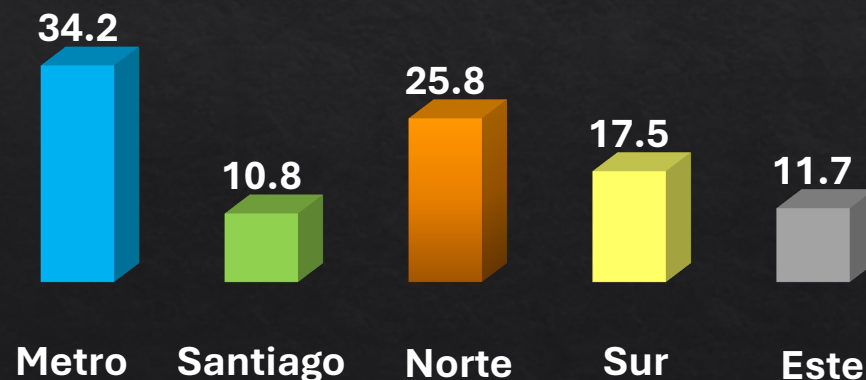
## Distribución de la muestra

Ficha Técnica	
Población :	Ciudadanos de ambos sexos en edad de votar
Tamaño de la muestra :	n= 1,200
Margen de error:	+/- 2.8 %
Nivel de Confianza :	95 %
p y q:	0.5 y 0.5
Instrumento recolección de datos:	Cuestionario estructurado
Fuerza de campo :	25 Encuestadores y 5 supervisores
Fecha de trabajo de campo :	12 al 14 de julio 2024

### Distribución por sexo



### Distribución por regiones



# Percepción general

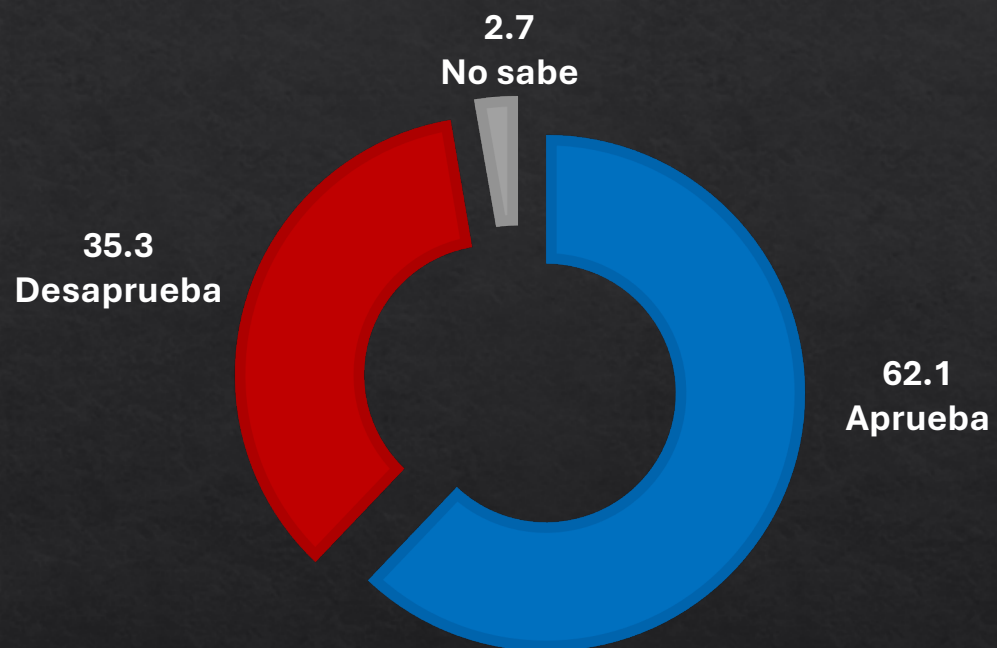


# Principales problemas del país



# Popularidad del presidente Abinader

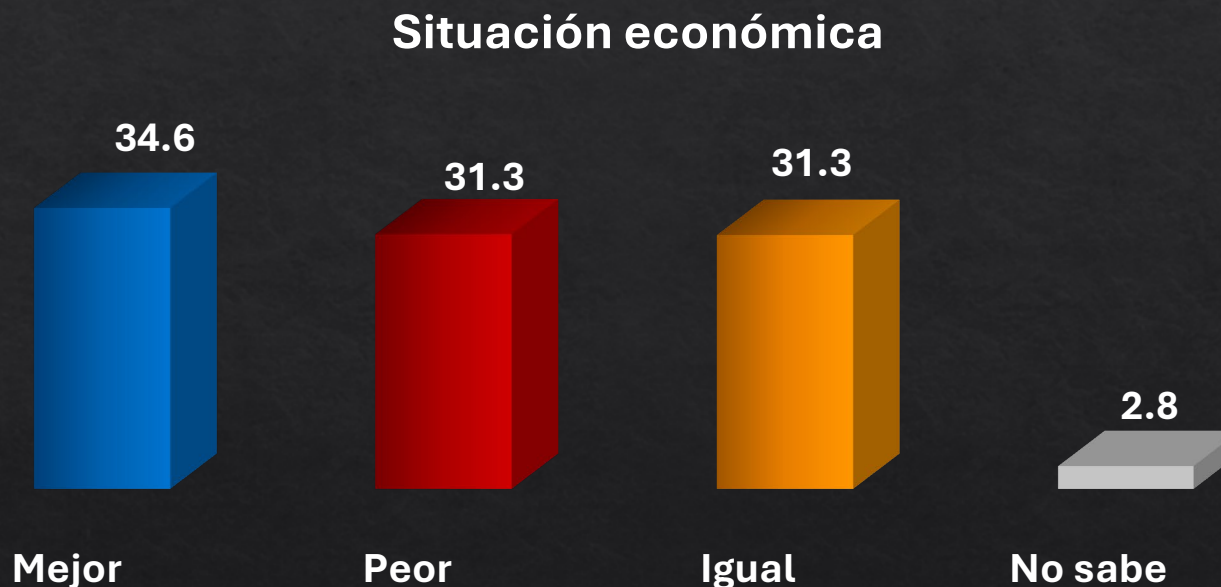
## APROBACIÓN DE GESTIÓN DEL PRESIDENTE ABINADER



	Total	Metro	Santiago	Norte	Sur	Este
<b>BASE:</b>	<b>1,200</b>	<b>410</b>	<b>130</b>	<b>310</b>	<b>210</b>	<b>140</b>
Aprueba	62.1	59.5	67.7	64.5	59.0	63.6
Desaprueba	35.3	37.3	30.8	32.9	38.1	34.3
No sabe	2.7	3.2	1.5	2.6	2.9	2.1

# Economía personal

Con relación al nuevo periodo de gobierno que inicia el presidente Luis Abinader, ¿entiende que la situación económica de usted y su familia estarán mejor, peor o igual que el periodo que acaba de terminar ?





# Percepción a future sobre aspectos nacionales

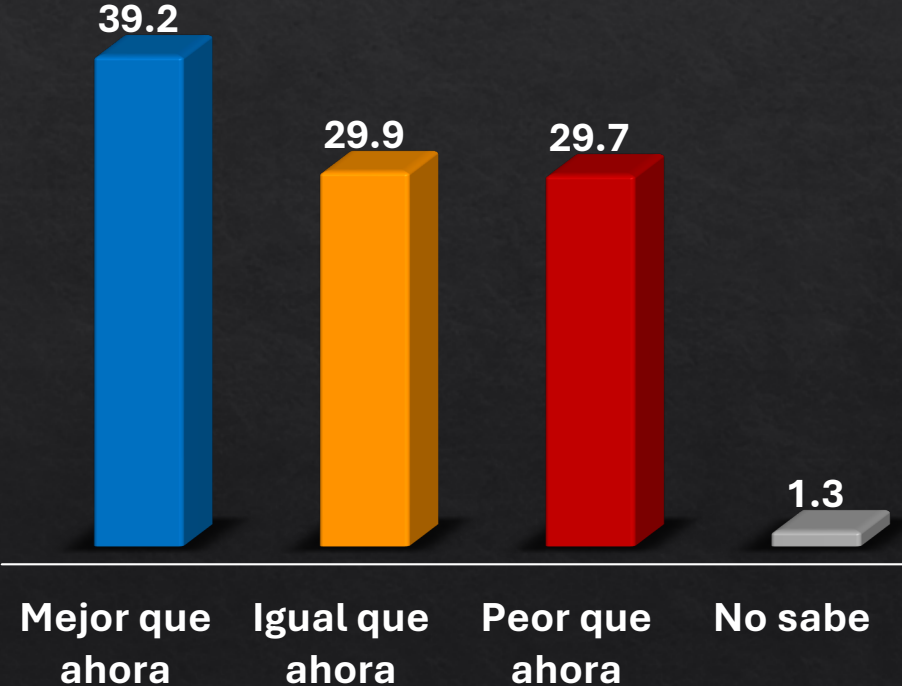
# Percepción a futuro

Espera que en el nuevo gobierno que inicia Luis Abinader estaremos mejor, igual o peor que ahora, en cuanto a:

Desempleo



Salud





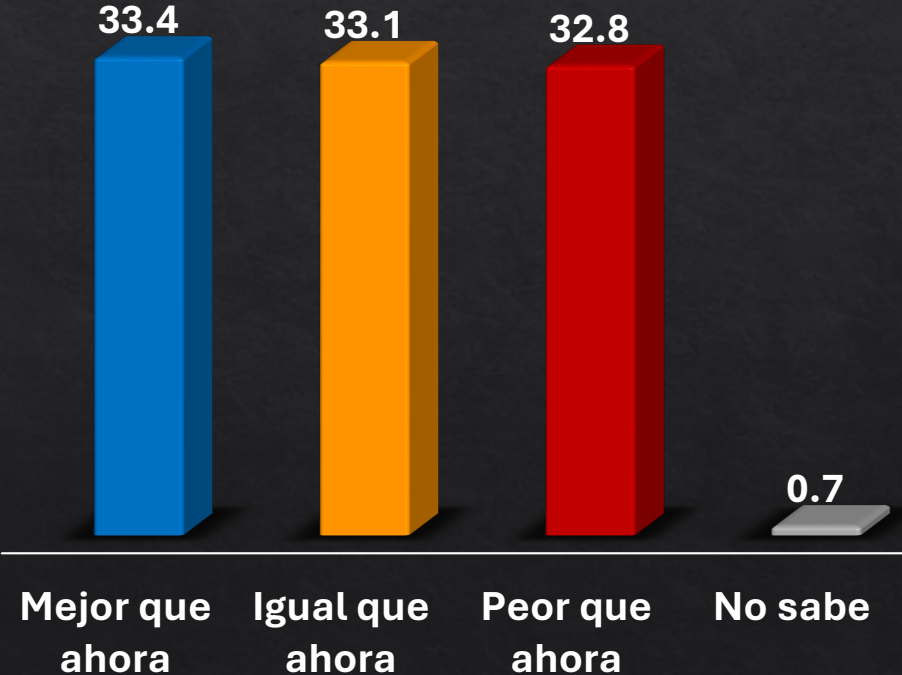
# Percepción a futuro

Espera que en el nuevo gobierno que inicia Luis Abinader estaremos mejor, igual o peor que ahora, en cuanto a:

Costo de energía



Agua potable

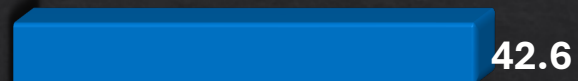


# Percepción a futuro

Espera que en el nuevo gobierno que inicia Luis Abinader estaremos mejor, igual o peor que ahora, en cuanto a:

## Educación

Mejor que ahora



Igual que ahora



Peor que ahora



No sabe




## Costo de la comida

Peor que ahora



Mejor que ahora



Igual que ahora



No sabe



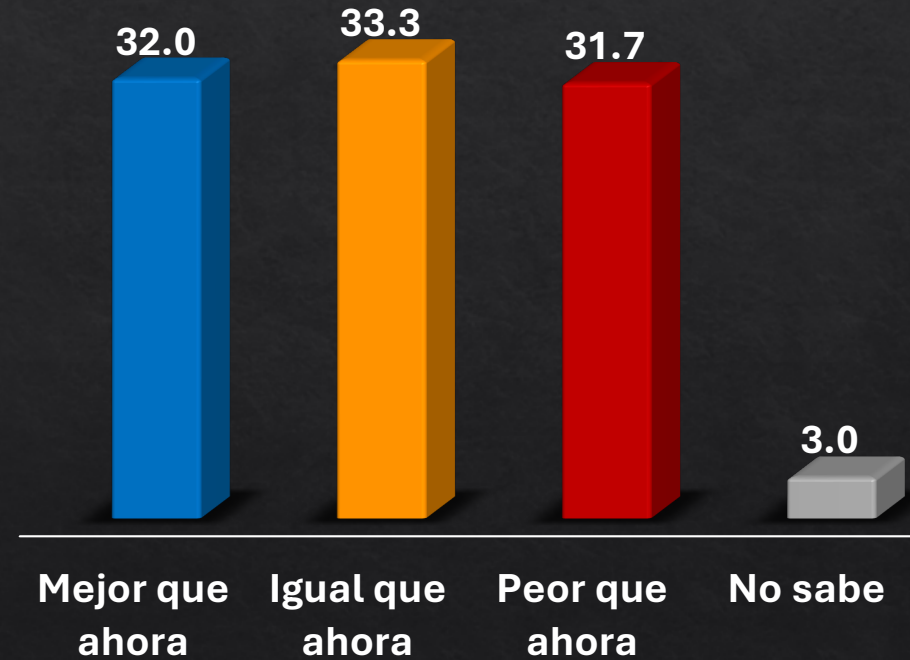
# Percepción a futuro

Espera que en el nuevo gobierno que inicia Luis Abinader estaremos mejor, igual o peor que ahora, en cuanto a:

## Seguridad ciudadana



## Transporte Público





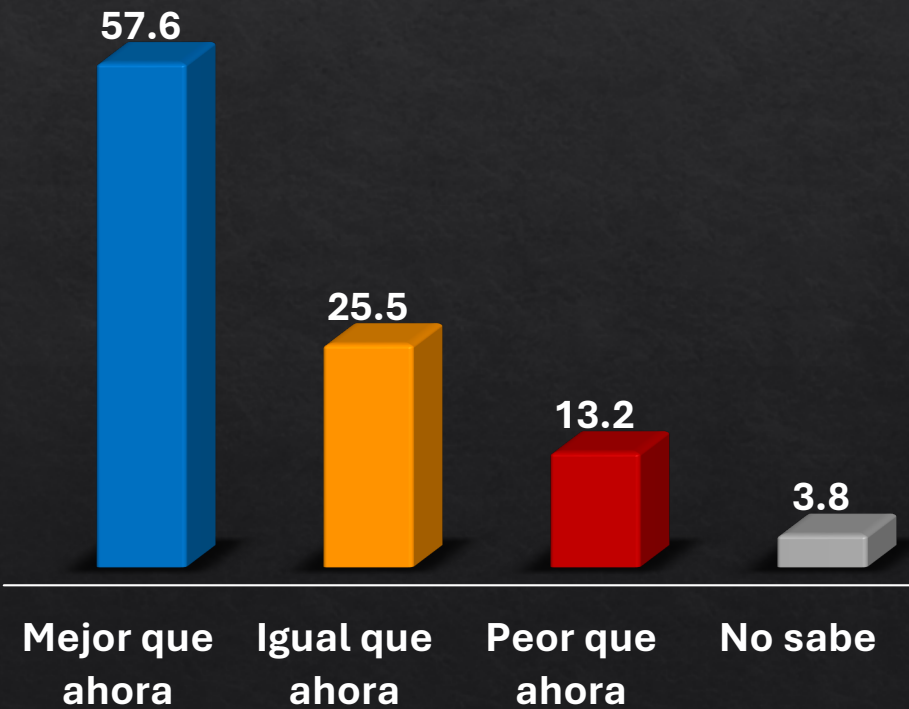
# Percepción a futuro

Espera que en el nuevo gobierno que inicia Luis Abinader estaremos mejor, igual o peor que ahora, en cuanto a:

Justicia



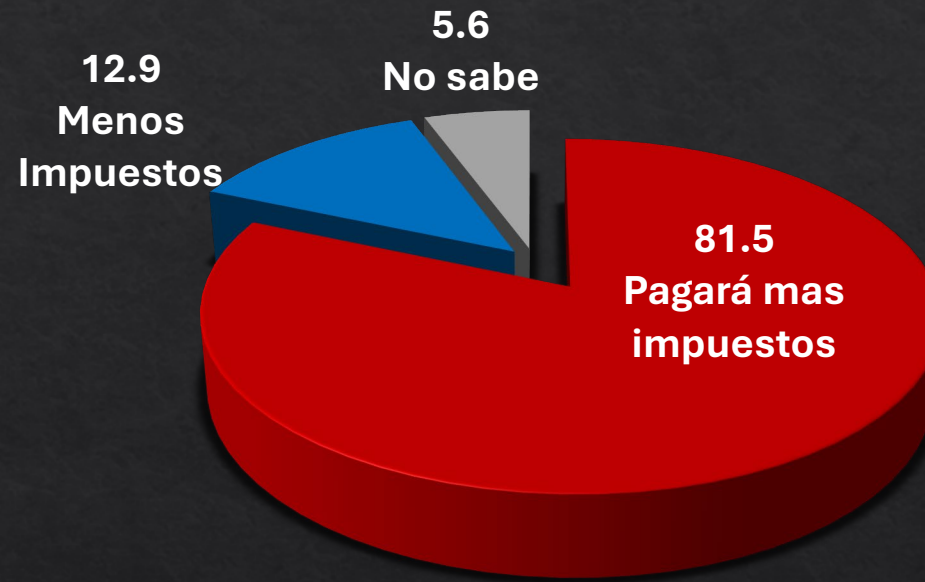
Turismo



# Reformas pendientes

# Reforma Fiscal e Impuestos

¿Usted entiende que cuando hagan la Reforma Fiscal pagará mas o menos impuestos?

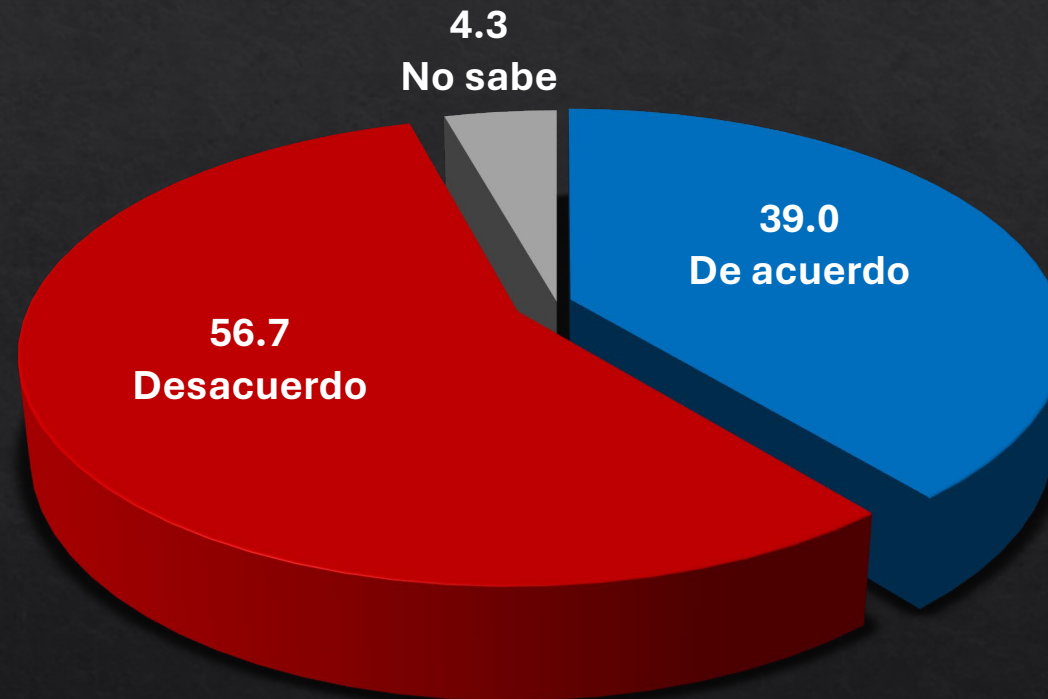


	Total	Metro	Santiago	Norte	Sur	Este
<b>BASE:</b>	<b>1,200</b>	<b>410</b>	<b>130</b>	<b>310</b>	<b>210</b>	<b>140</b>
Aprueba	81.5	81.7	80.8	81.9	82.9	78.6
Desaprueba	12.9	13.7	15.4	11.0	11.4	15.0
No sabe	5.6	4.6	3.8	7.1	5.7	6.4



# Reforma Fiscal

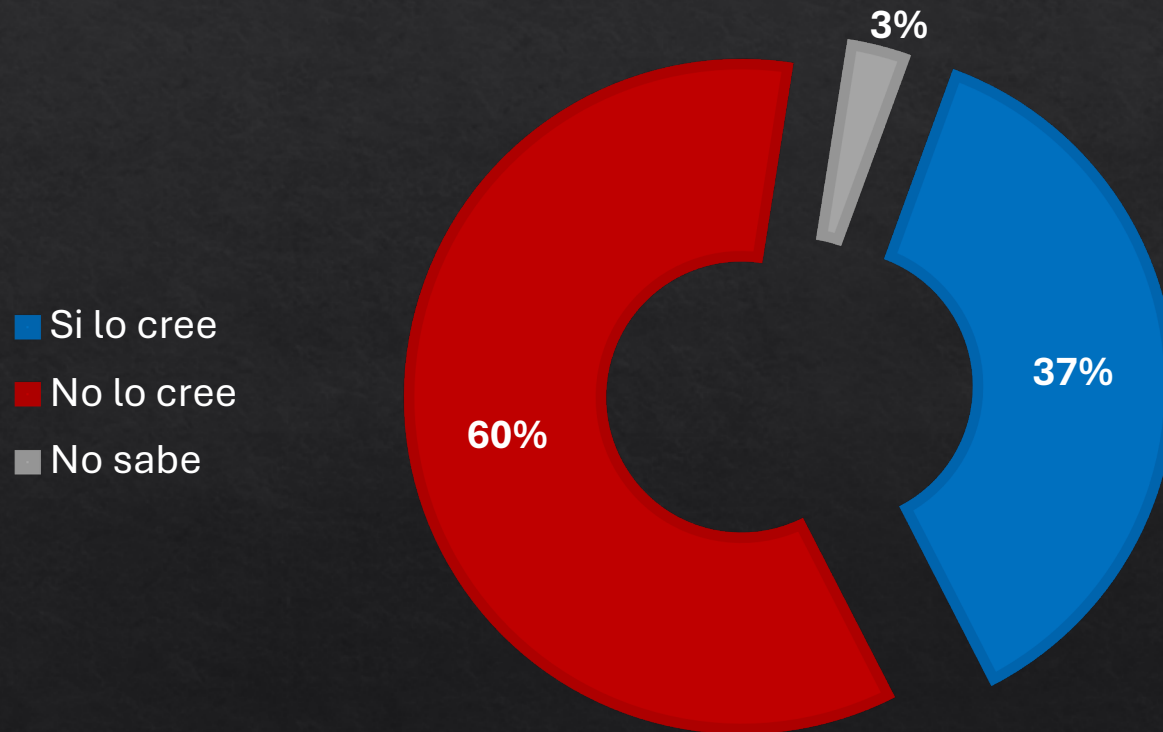
¿ Esta usted de acuerdo o en desacuerdo con que el gobierno realice una reforma fiscal?



# Reforma Constitucional

¿ Cree que el presidente Abinader va a reformar la constitución para reelegirse cuatro años más?

La reforma constitucional será para reelegirse



# El funcionariado de la gestión de Abinader



# Funcionarios del gobierno de Abinader

Si a usted le pidieran su opinión para formar el nuevo gabinete de gobierno, ¿dejaría o quitaría a los siguientes funcionarios?

Ministro	Ministerio	Lo dejo	Lo quito	No sabe
Víctor Atallah	Salud	46.3	45.9	7.8
Angel Hernández	Educación	43.1	50.9	6.0
Antonio(Toñito) Almonte	Energía y Minas	34.3	55.6	10.1
Jesús –Chú- Vásquez	Interior y Policía	34.9	61.1	4.0
Limber Curz	Agricultura	47.8	43.9	8.3
Francisco Camacho	Deportes	55.1	39.1	5.8
David Collado	Turismo	80.4	17.6	2.0
Miguel Ceara Hatton	Medio Ambiente	44.3	48.5	7.2
Milagros Germán	Cultura	57.1	39.1	3.8
Mayra Jiménez	Mujer	56.2	36.3	7.5

# Funcionarios del gobierno de Abinader

Si a usted le pidieran su opinión para formar el nuevo gabinete de gobierno, ¿dejaría o quitaría a los siguientes funcionarios?

Ministro	Ministerio	Lo dejo	Lo quito	No sabe
Rafael Félix	Juventud	49.1	41.7	9.2
Ito Bisonó	Industria y Comercio	50.3	44.4	5.3
Franklin García Fermín	Educación Superior	50.0	41.8	8.2
Diaz Morfa	Defensa	49.0	42.5	8.5
José Ignacio Paliza	Administrativo presidencia	51.1	43.3	5.6
Joel Santos	Ministro Presidencia	48.6	40.8	10.6
Roberto Alvarez	Relaciones exteriores	47.5	40.9	11.6
Darío Castillo	Administración Pública	42.3	48.3	9.4
Jochi Vicente	Hacienda	45.8	43.3	10.9
Deligne Asención	Obras Públicas	49.2	42.9	7.9

# Funcionarios del gobierno de Abinader

Si a usted le pidieran su opinión para formar el nuevo gabinete de gobierno, ¿dejaría o quitaría a los siguientes funcionarios?

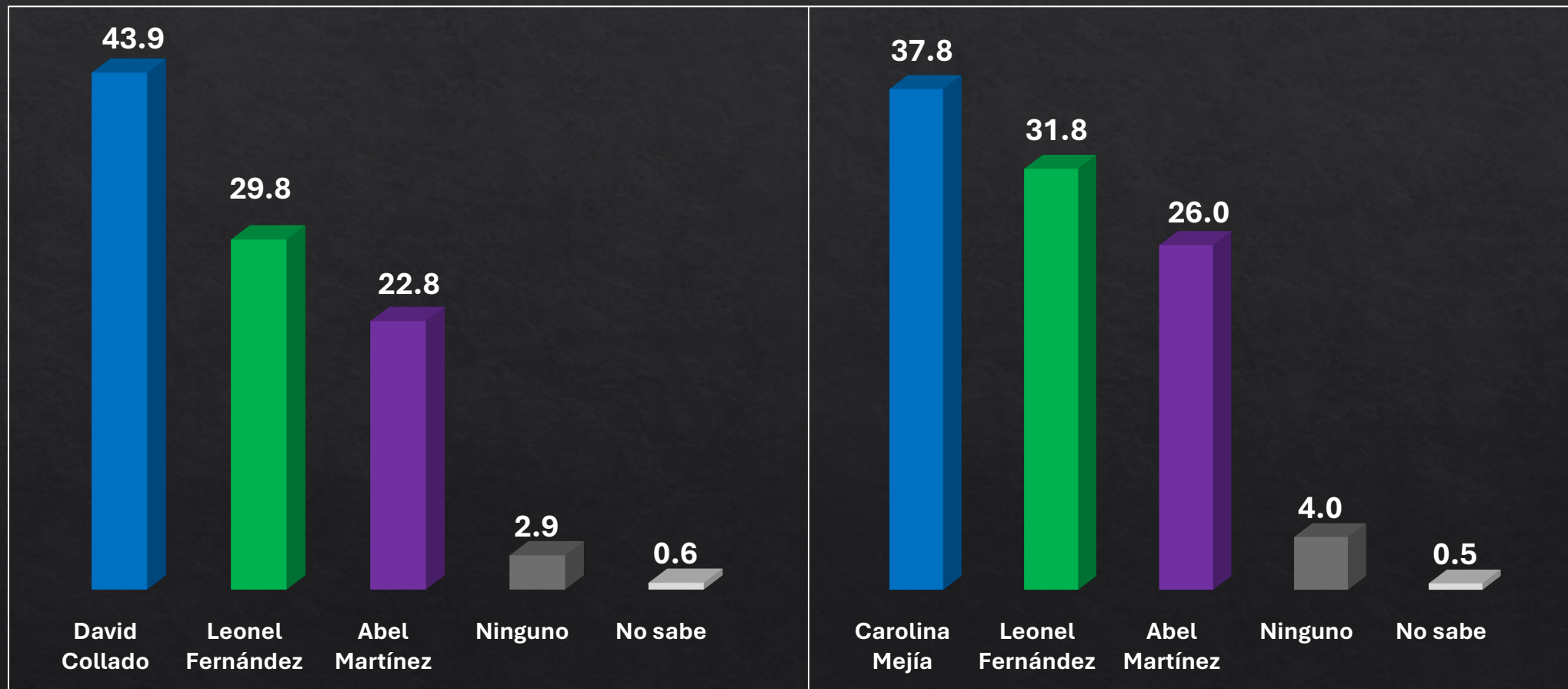
Ministro	Ministerio	Lo dejo	Lo quito	No sabe
Luis Miguel Decamps	Trabajo	46.0	45.8	8.2
Carlos Bonilla	Vivienda y edificaciones	46.2	45.0	8.8
Pavel Isa	Economía	36.2	54.4	9.4
Samuel Pereyra	Banco de Reservas	61.5	32.4	6.1
Yayo Sanz Lovaton	Aduanas	48.7	41.8	9.5
Luis Valdez	Impuestos Internos	40.8	50.5	8.7
Héctor Valdez Alvisu	Banco Central	54.3	38.3	7.4
Homero Figueroa	Vocero Presidencia	44.0	47.7	8.3
Mirian Germán Brito	Procuradora	62.8	33.5	3.7
Román Jáquez	JCE	56.4	36.2	7.4



# Clima electoral dominicano

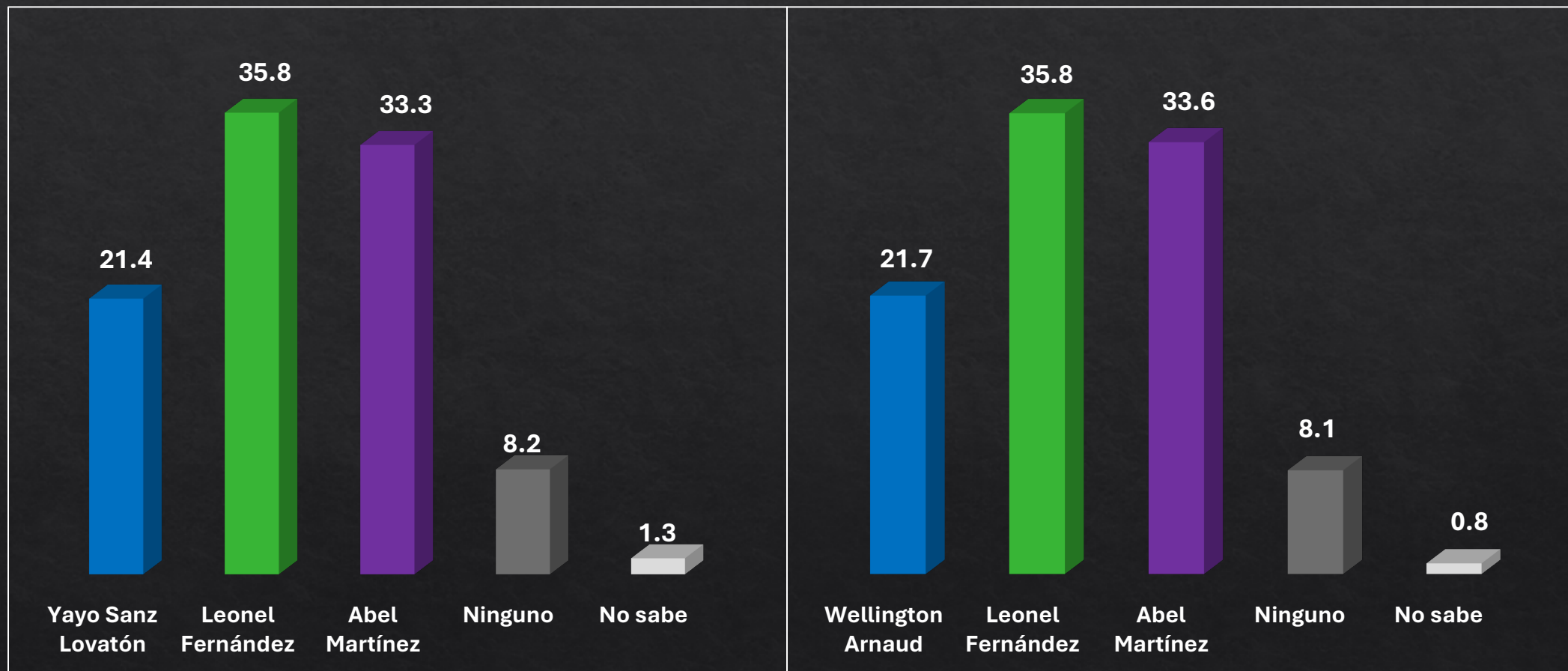
# Escenario electoral

¿ Por quién usted votaría para presidente en 2028 si los candidatos fueran...?



# Escenario electoral

¿ Por quién usted votaría para presidente en 2028 si los candidatos fueran...?





# Los partidos políticos

# Posicionamiento de Partidos Políticos

¿ Cual es su partido de preferencia ?



# Posicionamiento de Partidos Políticos

¿ Cual es su partido de preferencia ?

	Total	Metro	Santiago	Norte	Sur	Este
<b>BASE:</b>	<b>1,200</b>	<b>410</b>	<b>130</b>	<b>310</b>	<b>210</b>	<b>140</b>
<b>PRM</b>	<b>40.1</b>	<b>38.3</b>	<b>39.2</b>	<b>40.0</b>	<b>41.4</b>	<b>44.3</b>
<b>FP</b>	<b>22.0</b>	<b>25.1</b>	<b>18.5</b>	<b>16.5</b>	<b>27.6</b>	<b>20.0</b>
<b>PLD</b>	<b>19.1</b>	<b>14.9</b>	<b>30.0</b>	<b>21.6</b>	<b>14.8</b>	<b>22.1</b>
<b>PRD</b>	<b>0.8</b>	<b>0.2</b>	<b>0.8</b>	<b>2.3</b>	<b>0.5</b>	<b>0.0</b>
<b>PRSC</b>	<b>0.4</b>	<b>0.7</b>	<b>0.0</b>	<b>0.3</b>	<b>0.5</b>	<b>0.0</b>
<b>Otro</b>	<b>0.6</b>	<b>0.5</b>	<b>1.5</b>	<b>0.6</b>	<b>0.5</b>	<b>0.0</b>
<b>Ninguno</b>	<b>17.0</b>	<b>20.2</b>	<b>10.0</b>	<b>18.7</b>	<b>14.8</b>	<b>13.6</b>



# Encuesta Nacional de Opinión Pública

**ACD** **media**

Julio 2024

