

Encuesta Nacional de Opinión Pública



17a Edición

Septiembre 2024

Ficha Técnica

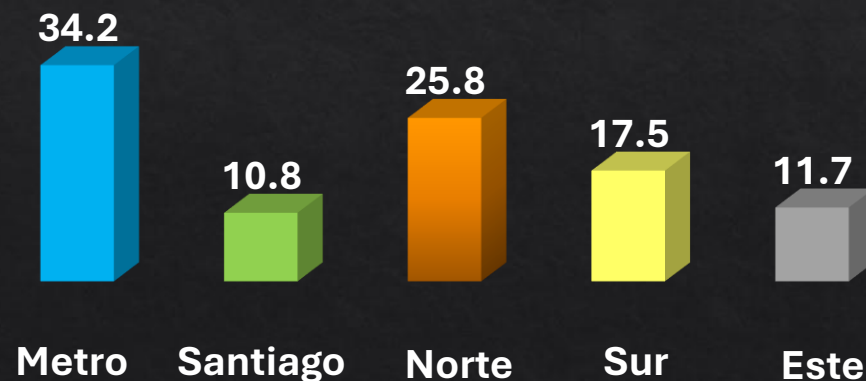
Distribución de la muestra

Ficha Técnica	
Población :	Ciudadanos de ambos sexos en edad de votar
Tamaño de la muestra :	n= 1,200
Margen de error:	+/- 2.8 %
Nivel de Confianza :	95 %
p y q :	0.5 y 0.5
Instrumento recolección de datos:	Cuestionario estructurado
Fuerza de campo :	20 Encuestadores y 4 supervisores
Fecha de trabajo de campo :	6 al 9 de Septiembre 2024

Distribución por sexo



Distribución por regiones



Percepción general

Principales problemas del país

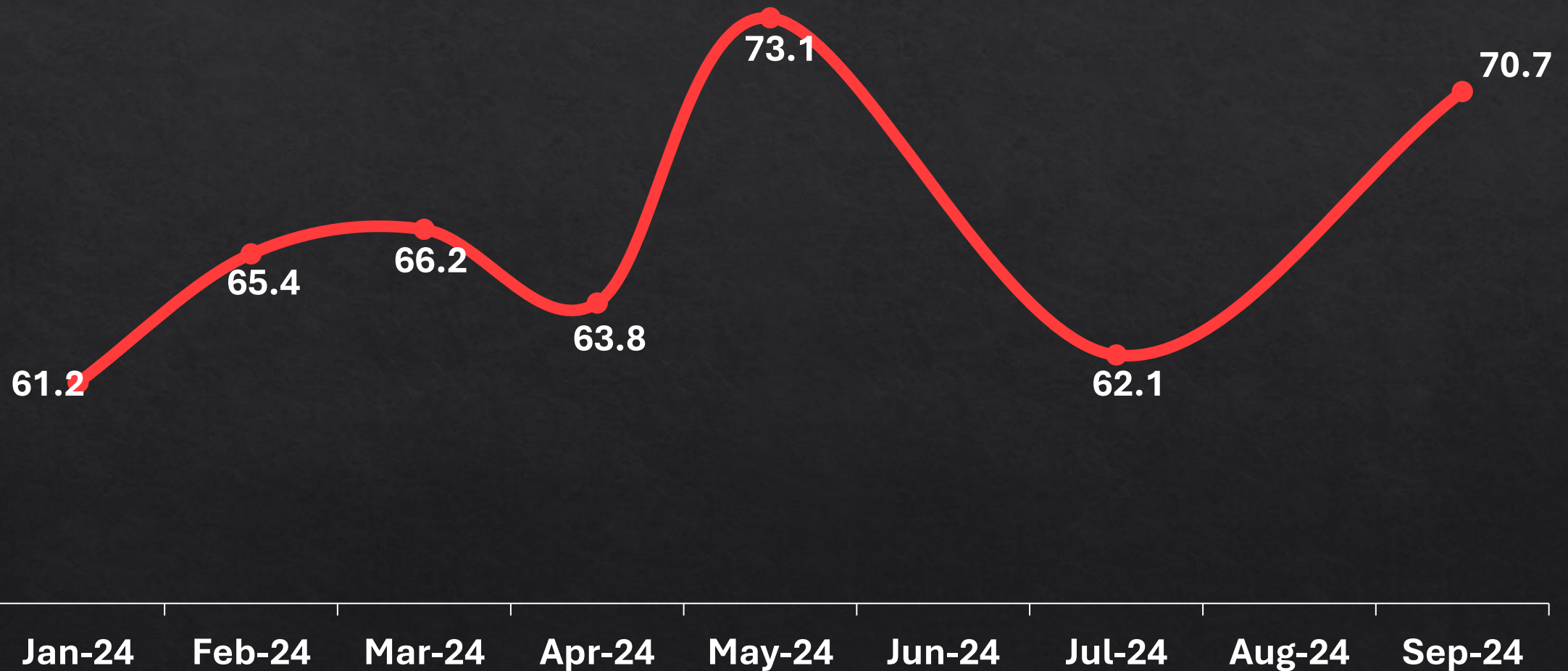


Popularidad Presidente Abinader



Aprobación gestión Abinader

Seguimiento al nivel de aprobación del presidente en el 2024



● Aprueba

Conformidad con gabinete presidencial

Nombre	Ministerio	Mucho	Poco	Nada	No sabe
Víctor Atallah	Salud	33.8	31.3	22.7	12.2
Angel Hernández	Educación	33.3	32.3	26.1	8.4
Joel Santos	Energía y Minas	25.8	31.3	28.7	14.3
Faride Raful	Interior y Policía	39.1	30.9	21.7	8.3
Limber Curz	Agricultura	34.5	30.2	21.2	14.2
Kelvin Cruz	Deportes	33.8	27.8	16.8	21.8
David Collado	Turismo	71.1	16.5	9.6	2.8
Paíno Henríquez	Medio Ambiente	30.0	32.0	23.5	14.5
Milagros Germán	Cultura	35.9	27.6	20.6	15.9
Mayra Jiménez	Mujer	33.0	28.1	19.9	19.0
Carlos J. Valdez	Juventud	32.9	31.3	22.5	13.3
Ito Bisonó	Industria y Comercio	37.3	30.2	25.3	7.2
Franklin García Fermín	Educación Superior	35.7	31.9	21.0	11.4

Conformidad con gabinete presidencial

Nombre	Ministerio	Mucho	Poco	Nada	No sabe
Carlos Fernández Onofre	Defensa	30.4	33.0	21.3	15.3
Andrés Bautista	Adm. presidencia	33.4	31.1	22.5	13.0
José Ignacio Paliza	Ministro Presidencia	40.4	31.0	20.1	8.5
Roberto Alvarez	Relaciones Exteriores	29.4	33.3	22.9	14.4
Sigmund Freund	Adm. Pública	24.3	33.3	24.5	17.8
Jochi Vicente	Hacienda	28.6	32.8	24.0	14.6
Deligne Asención	Obras Públicas	39.6	29.3	20.1	11.0
Luis Miguel Decamps	Trabajo	31.8	32.2	22.9	13.2
Carlos Bonilla	Vivienda	28.0	32.3	22.0	17.8
Pavel Isa	Economía	25.9	33.9	25.0	15.2
Samuel Pereyra	Banco de Reservas	43.5	26.5	18.2	11.8
Yayo Sanz Lovaton	Aduanas	40.1	30.3	15.7	14.0
Luis Valdez	Impuestos Internos	30.3	31.7	23.1	15.0

Conformidad con gabinete presidencial

Nombre	Ministerio	Mucho	Poco	Nada	No sabe
Héctor Valdez Albizu	Banco Central	40.5	27.5	20.5	11.5
Homero Figueroa	Vocero Presidencia	29.7	31.7	24.9	13.8
Mirian Germán Brito	Procuradora	55.0	22.7	16.0	6.3
Román Jáquez	JCE	38.4	29.4	20.1	12.1

Conformidad con el gabinete presidencial

Nombre	Ministerio	Mucho	Poco	Nada	No sabe
David Collado	Turismo	71.1	16.5	9.6	2.8
Mirian Germán Brito	Procuradora	55.0	22.7	16.0	6.3
Samuel Pereyra	Banco de Reservas	43.5	26.5	18.2	11.8
Héctor Valdez Alvisu	Banco Central	40.5	27.5	20.5	11.5
José Ignacio Paliza	Ministro Presidencia	40.4	31.0	20.1	8.5
Yayo Sanz Lovaton	Aduanas	40.1	30.3	15.6	14.0
Deligne Asención	Obras Públicas	39.6	29.3	20.1	11.0
Faride Rafuel	Interior y Policía	39.1	30.9	21.7	8.3
Román Jáquez	JCE	38.4	29.4	20.1	12.1
Ito Bisonó	Industria y Comercio	37.3	30.2	25.3	7.2

Las reformas del ejecutivo

Reforma fiscal

¿Qué tan de acuerdo está con que el gobierno aplique una reforma fiscal?



Muy de acuerdo Poco de acuerdo Nada de acuerdo No sabe

	Región					
	Total	Metro	Santiago	Norte	Sur	Este
Base	1,200	410	130	310	210	140
Muy de acuerdo	38.3	36.1	40.0	42.3	35.7	37.9
Poco de acuerdo	29.7	27.3	33.1	27.4	32.4	34.3
Nada de acuerdo	29.5	32.7	23.8	28.7	30.0	26.4
No sabe	2.6	3.9	3.1	1.6	1.9	1.4

Reforma constitucional

¿Qué tan de acuerdo está con una nueva reforma a la constitución?

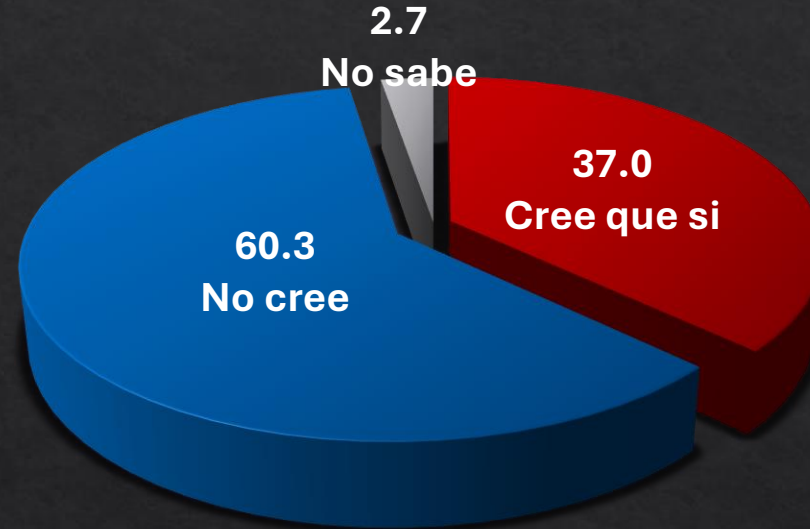


Muy de acuerdo Poco de acuerdo Nada de acuerdo No sabe

	Región					
	Total	Metro	Santiago	Norte	Sur	Este
Base	1,200	410	130	310	210	140
Muy de acuerdo	36.3	33.7	34.6	40.6	36.2	35.7
Poco de acuerdo	34.6	35.4	38.5	31.6	32.4	38.6
Nada de acuerdo	27.6	28.8	26.2	27.1	30.0	22.9
No sabe	1.6	2.2	0.8	0.6	1.4	2.9

Reforma constitucional

¿Cree usted que el presidente Abinader va a reformar la constitución para reelegirse 4 años más?



	Región					
	Total	Metro	Santiago	Norte	Sur	Este
Base	1,200	410	130	310	210	140
Cree que si	37.0	35.9	25.4	37.4	42.4	42.1
No lo cree	60.3	62.7	68.5	60.3	52.9	57.1
No sabe	2.7	1.5	6.2	2.3	4.8	0.7

Reforma constitucional

¿Qué tan de acuerdo está con la propuesta de reducir el número de diputados de modo que sean 53 menos para las próximas elecciones?



	Región					
	Total	Metro	Santiago	Norte	Sur	Este
Base	1,200	410	130	310	210	140
Muy de acuerdo	59.9	57.8	60.8	63.2	59.0	59.3
Poco de acuerdo	23.3	23.2	23.1	22.9	21.9	27.1
Nada de acuerdo	15.4	17.8	13.8	13.2	16.2	13.6
No sabe	1.3	1.2	2.3	0.6	2.9	0.0

Los partidos políticos

Posicionamiento de Partidos Políticos

¿ Cual es su partido de preferencia ?



Posicionamiento de Partidos Políticos

¿ Cual es su partido de preferencia ?

	Total	Metro	Santiago	Norte	Sur	Este
BASE:	1,200	410	130	310	210	140
PRM	47.6	44.1	46.2	54.8	46.2	45.0
FP	16.6	20.0	6.9	13.2	19.0	19.3
PLD	17.0	12.7	28.5	18.1	17.6	15.7
PRD	1.4	1.7	2.3	1.0	0.5	2.1
PRSC	0.7	0.0	0.8	0.3	1.0	2.9
Otro	0.4	0.2	0.0	0.3	1.0	0.7
Ninguno	16.3	21.2	15.4	12.3	14.8	14.3

Encuesta Nacional de Opinión Pública



Julio 2024

