

Encuesta Nacional de Opinión Pública



Octubre 2024

Ficha Técnica

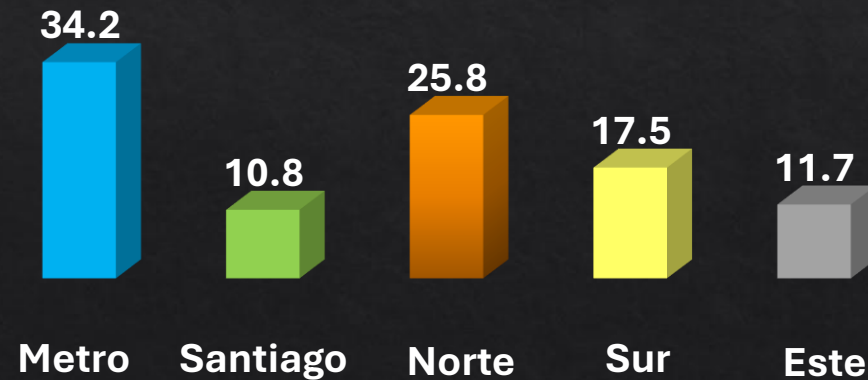
Distribución de la muestra

Ficha Técnica	
Población :	Ciudadanos de ambos sexos en edad de votar
Tamaño de la muestra :	n= 1,200
Margen de error:	+/- 2.8 %
Nivel de Confianza :	95 %
p y q :	0.5 y 0.5
Instrumento recolección de datos:	Cuestionario estructurado
Fuerza de campo :	20 Encuestadores y 4 supervisores
Fecha de trabajo de campo :	15 al 17 Octubre 2024

Distribución por sexo



Distribución por regiones



Percepción general

Principales problemas del país



Comparativa Principales Problemas Sept a Oct 2024

■ Septiembre 2024 ■ Octubre 2024



Conformidad Gabinete Presidencial

Conformidad con el gabinete presidencial

Nombre	Ministerio	Mucho	Poco	Nada	No sabe
David Collado	Turismo	59.3	22.8	15.8	2.2
Mirian Germán Brito	Procuradora	39.6	26.4	30.2	3.8
Kelvin Cruz	Deportes	35.8	29.2	28.7	6.4
Samuel Pereyra	Banco de Reservas	31.8	30.5	30.9	6.8
Mayra Jiménez	Mujer	31.6	29	33.1	6.3
Román Jáquez	JCE	29.5	31.1	33.3	6.1
Héctor Valdez Albizu	Banco Central	29.3	29.3	35.2	6.3
Milagros Germán	Cultura	30.4	26.8	39.4	3.3
Yayo Sanz Lovaton	Aduanas	24.6	29.7	37.3	8.4
Deligne Asención	Obras Públicas	27.2	32	35.2	5.7

Conformidad con el gabinete presidencial

Nombre	Ministerio	Mucho	Poco	Nada	No sabe
Faride Raful	Interior y Policía	28.8	29.8	38.1	3.3
Carlos Fernández Onofre	Defensa	22.8	30.3	37.8	9.1
Franklin García Fermín	Educación Superior	24.9	32.7	35.9	6.5
Limber Curz	Agricultura	24.8	30.9	37.8	6.5
Víctor Atallah	Salud	25.6	32.3	36.6	5.5
Carlos J. Valdez	Juventud	23	32.1	37.2	7.8
Luis Miguel Decamps	Trabajo	22.3	32.7	39.5	5.5
Carlos Bonilla	Vivienda	19.2	33.3	38.2	9.3
José Ignacio Paliza	Ministro Presidencia	24.4	29.6	41.4	4.6
Paíno Henríquez	Medio Ambiente	22.3	29.7	41.1	6.9

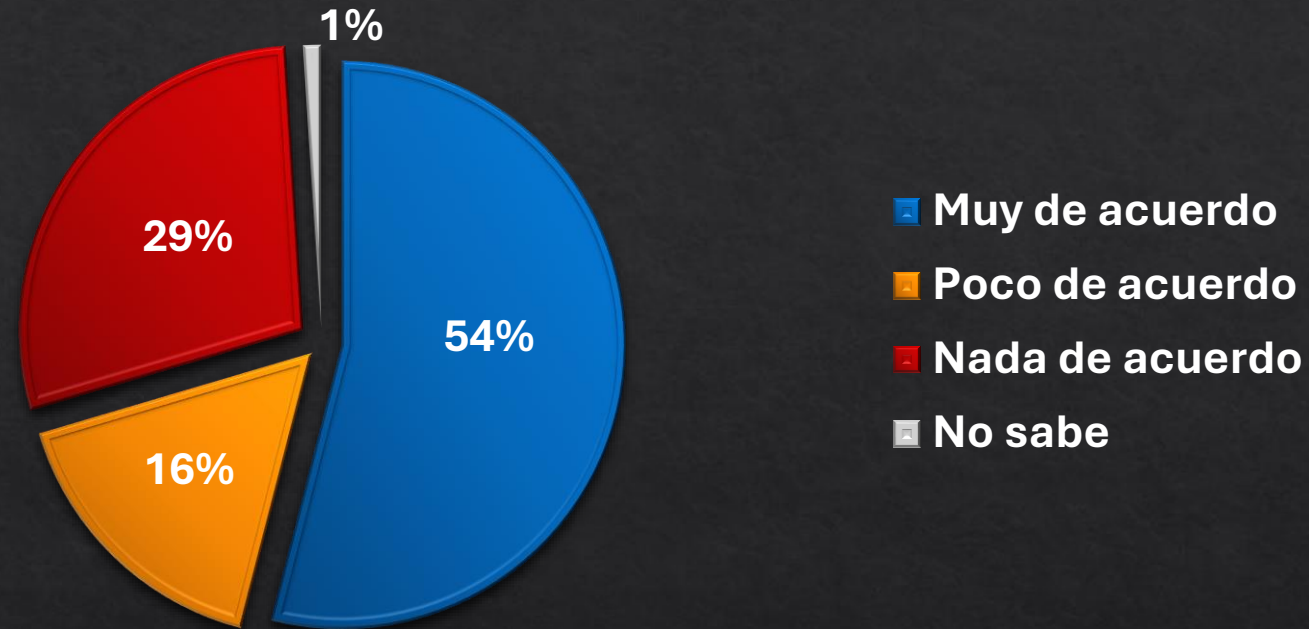
Conformidad con el gabinete presidencial

Nombre	Ministerio	Mucho	Poco	Nada	No sabe
Pavel Isa	Economía	16.4	28.5	47.8	7.3
Joel Santos	Energía y Minas	14.3	30.8	45.3	9.7
Luis Valdez	Impuestos Internos	17.3	32.3	43.7	6.8
Jochi Vicente	Hacienda	18.5	31.8	41.9	7.8
Homero Figueroa	Vocero Presidencia	19.6	30.8	42.9	6.7
Sigmund Freund	Adm. Pública	15.7	30.9	42.8	10.7
Andrés Bautista	Adm. presidencia	19.7	31.5	41.5	7.3
Ito Bisonó	Industria y Comercio	23	31.1	41.8	4.2
Roberto Alvarez	Relaciones Exteriores	17.8	30.8	41.8	9.8
Angel Hernández	Educación	24.3	31	41.4	3.3

Reforma Constitucional

Reforma constitucional

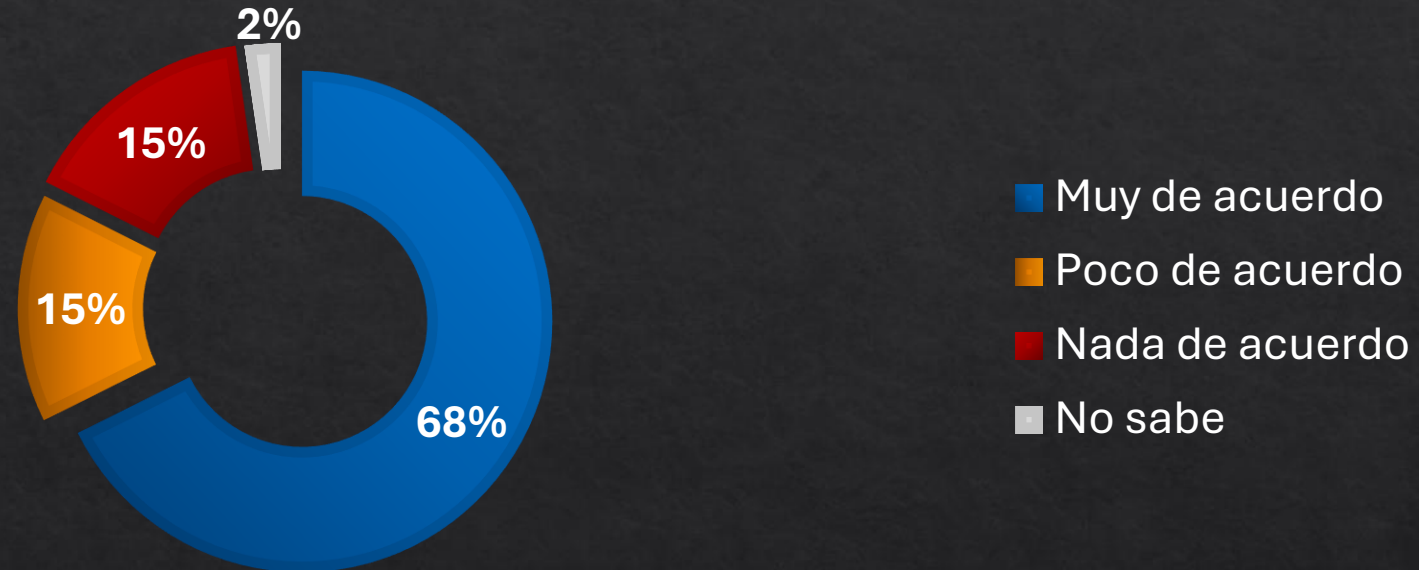
¿Qué tan de acuerdo está con prohibir la reelección presidencial mas allá de dos periodos consecutivos?



	Región					
	Total	Metro	Santiago	Norte	Sur	Este
Base	1,200	410	130	310	210	140
Muy de acuerdo	54.0	54.9	53.8	59.7	47.6	48.6
Poco de acuerdo	16.4	14.6	20.0	15.2	17.6	19.3
Nada de acuerdo	28.6	29.3	26.2	24.8	32.9	30.7
No sabe	1.0	1.2	0.0	0.3	1.9	1.4

Reforma constitucional

¿Qué tan de acuerdo está con la reducción de la cantidad de diputados en el Congreso de 190 a 170?



	Región					
	Total	Metro	Santiago	Norte	Sur	Este
Base	1,200	410	130	310	210	140
Muy de acuerdo	67.7	67.1	73.8	72.9	62.4	60.0
Poco de acuerdo	14.8	16.8	11.5	12.9	15.7	14.3
Nada de acuerdo	15.3	13.2	14.6	12.3	20.0	22.1
No sabe	2.3	2.9	0.0	1.9	1.9	3.6

Reforma constitucional

¿Qué tan de acuerdo esta con la independencia del ministerio público ?

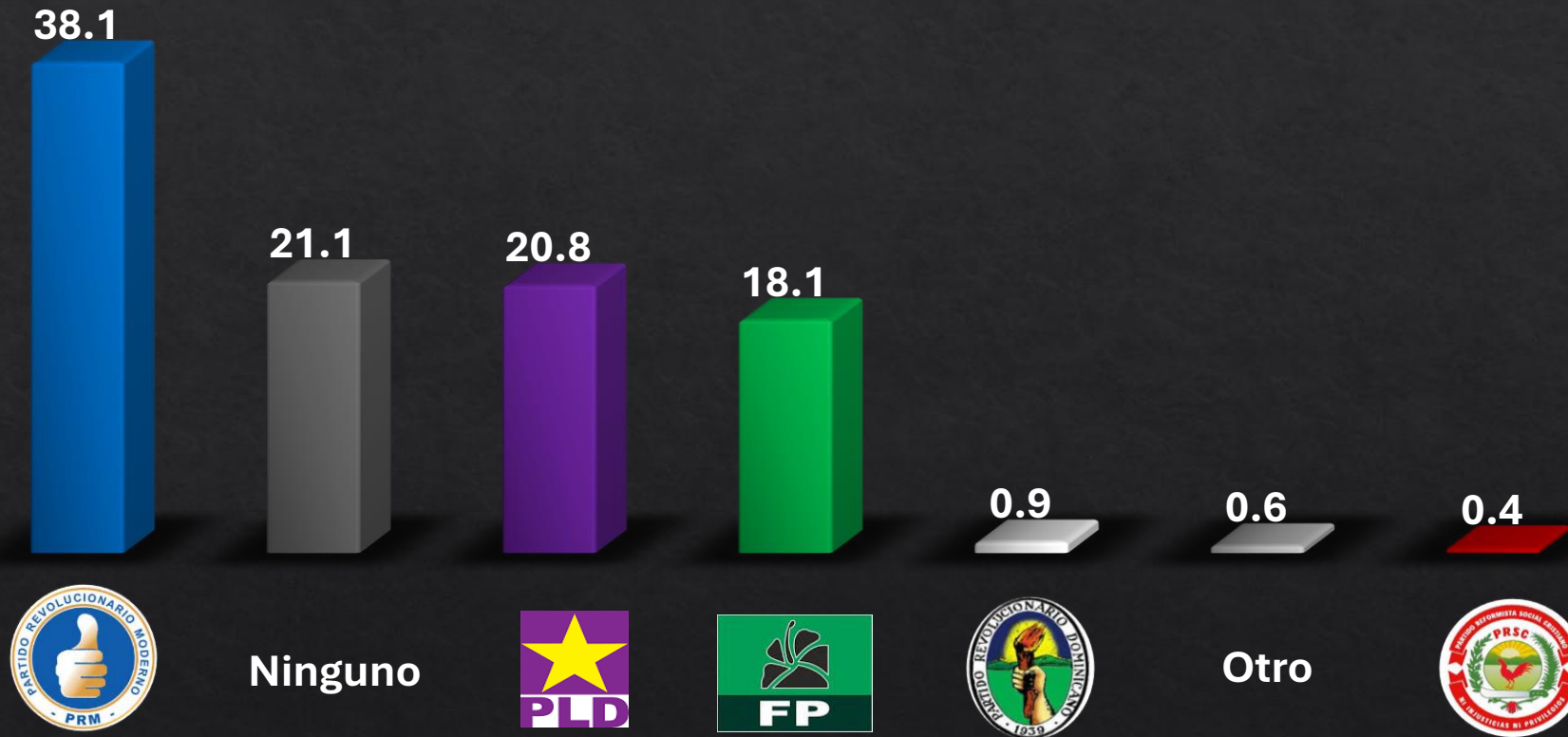


	Región					
	Total	Metro	Santiago	Norte	Sur	Este
Base	1,200	410	130	310	210	140
Muy de acuerdo	53.5	50.5	57.7	62.3	45.7	50.7
Poco de acuerdo	18.5	18.8	16.9	16.8	22.4	17.1
Nada de acuerdo	22.7	23.9	23.1	18.1	25.7	24.3
No sabe	5.3	6.8	2.3	2.9	6.2	7.9

Los partidos políticos

Posicionamiento de Partidos Políticos

¿ Cual es su partido de preferencia ?



Posicionamiento de Partidos Políticos

¿ Cual es su partido de preferencia ?

	Total	Metro	Santiago	Norte	Sur	Este
BASE:	1,200	410	130	310	210	140
PRM	38.1	35.0	48.5	42.5	40.8	40.6
FP	18.1	25.4	8.5	14.5	19.5	11.4
PLD	20.8	15.9	26.9	21.3	23.3	24.3
PRD	0.9	1.0	0.0	1.3	1.0	0.7
PRSC	0.4	0.5	0.0	0.3	0.0	1.4
Otro	0.6	1.0	0.0	0.3	0.5	0.7
Ninguno	21.1	21.3	16.1	19.8	14.9	20.8

Encuesta Nacional de Opinión Pública

ACD **media**

Octubre 2024

