

Encuesta Nacional de Opinión Pública



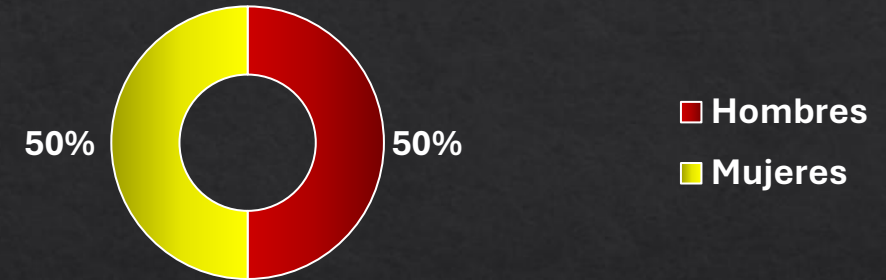
Mayo 2025

Ficha Técnica

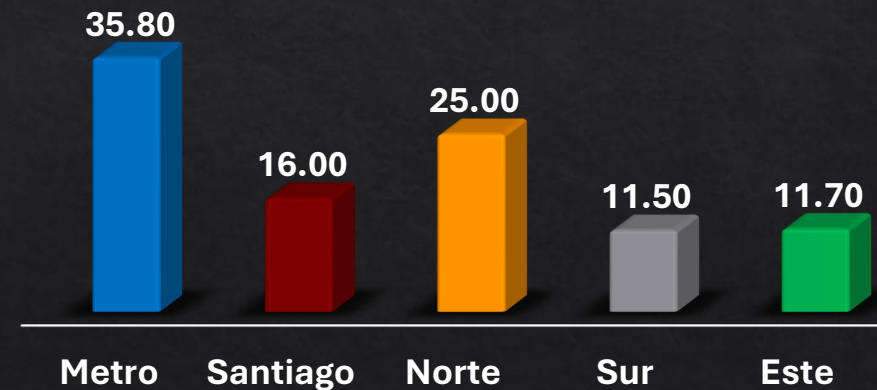
Distribución de la muestra

Ficha Técnica	
Población :	Ciudadanos de ambos sexos en edad de votar
Tamaño de la muestra :	n= 1,200
Margen de error:	+/- 2.8 %
Nivel de Confianza :	95 %
p y q :	0.5 y 0.5
Instrumento recolección de datos:	Cuestionario estructurado
Fuerza de campo :	25 Encuestadores y 5 supervisores
Fecha de trabajo de campo :	25 al 27 Abril 2025


Distribución por sexo



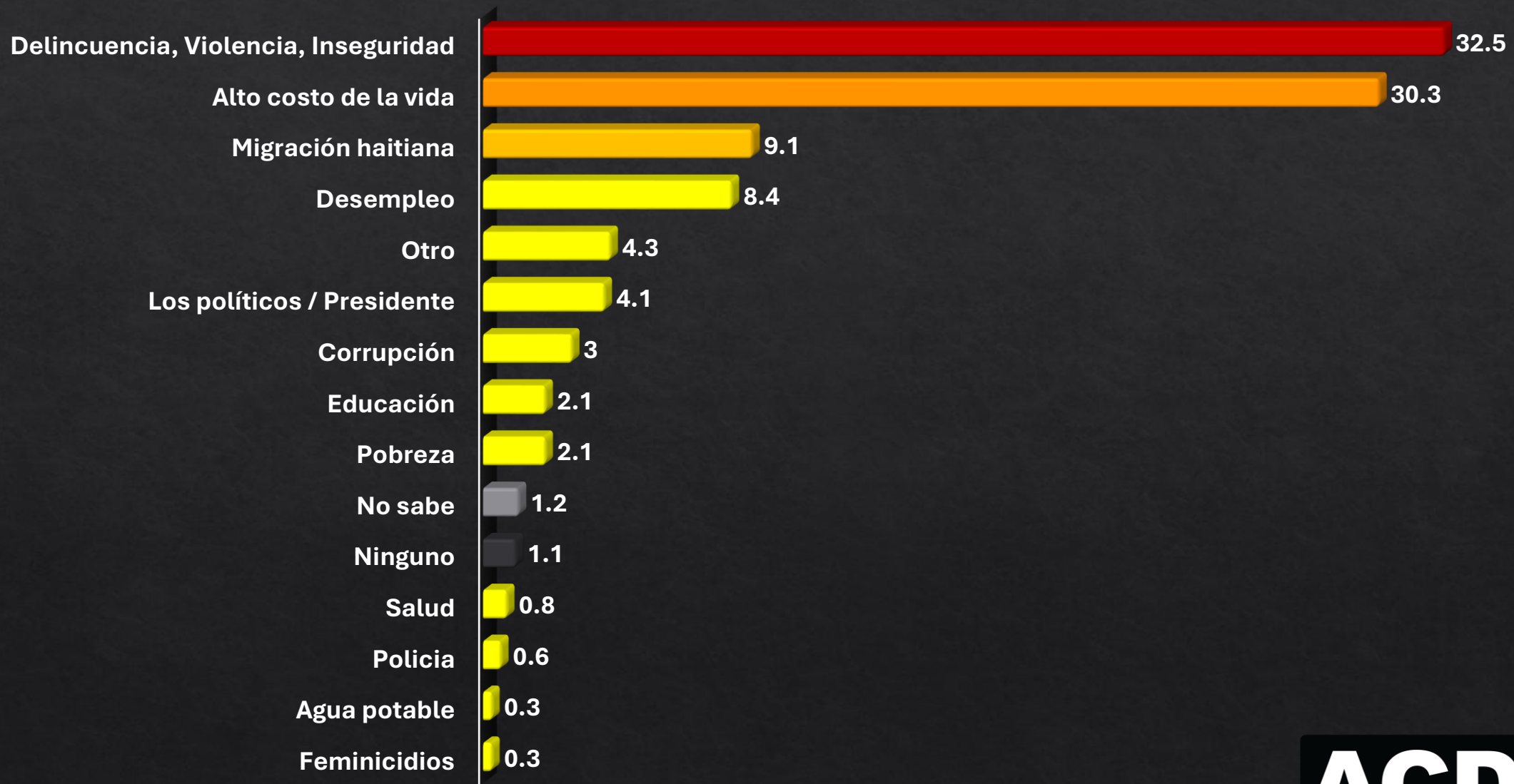
Distribución por región



Percepción general

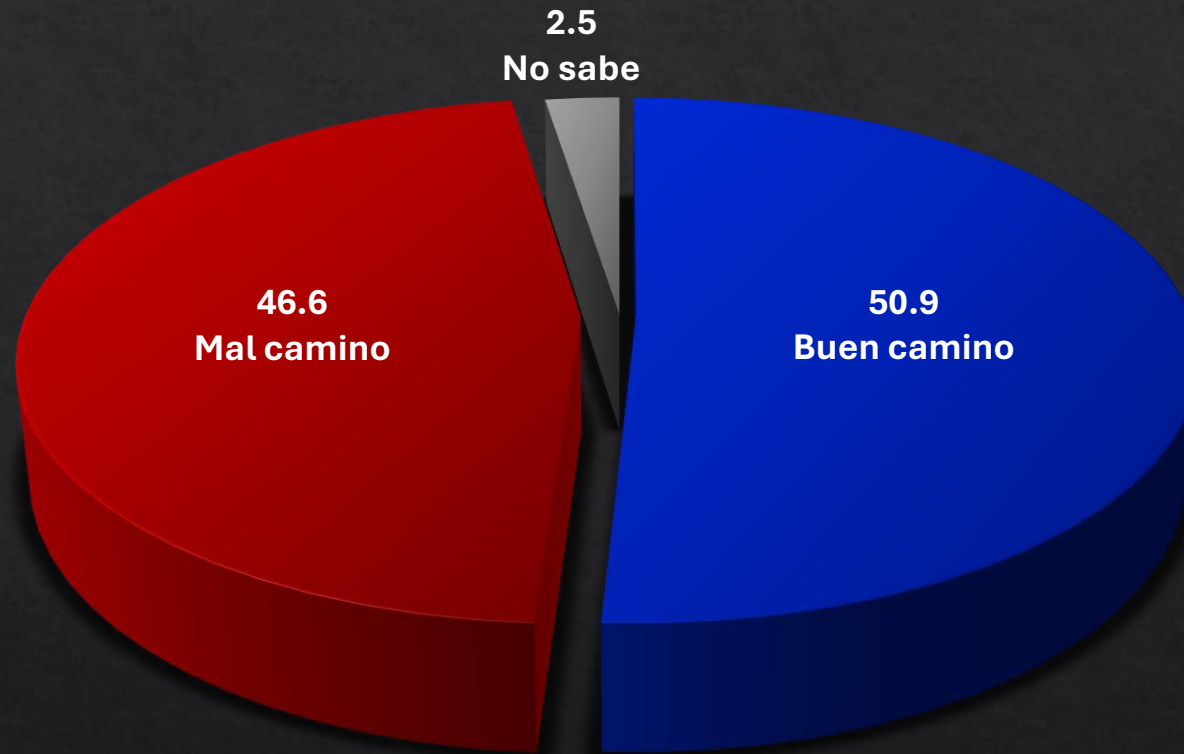


Principales problemas del país



Marcha del país

¿Siente que el país va por buen camino o por mal camino?



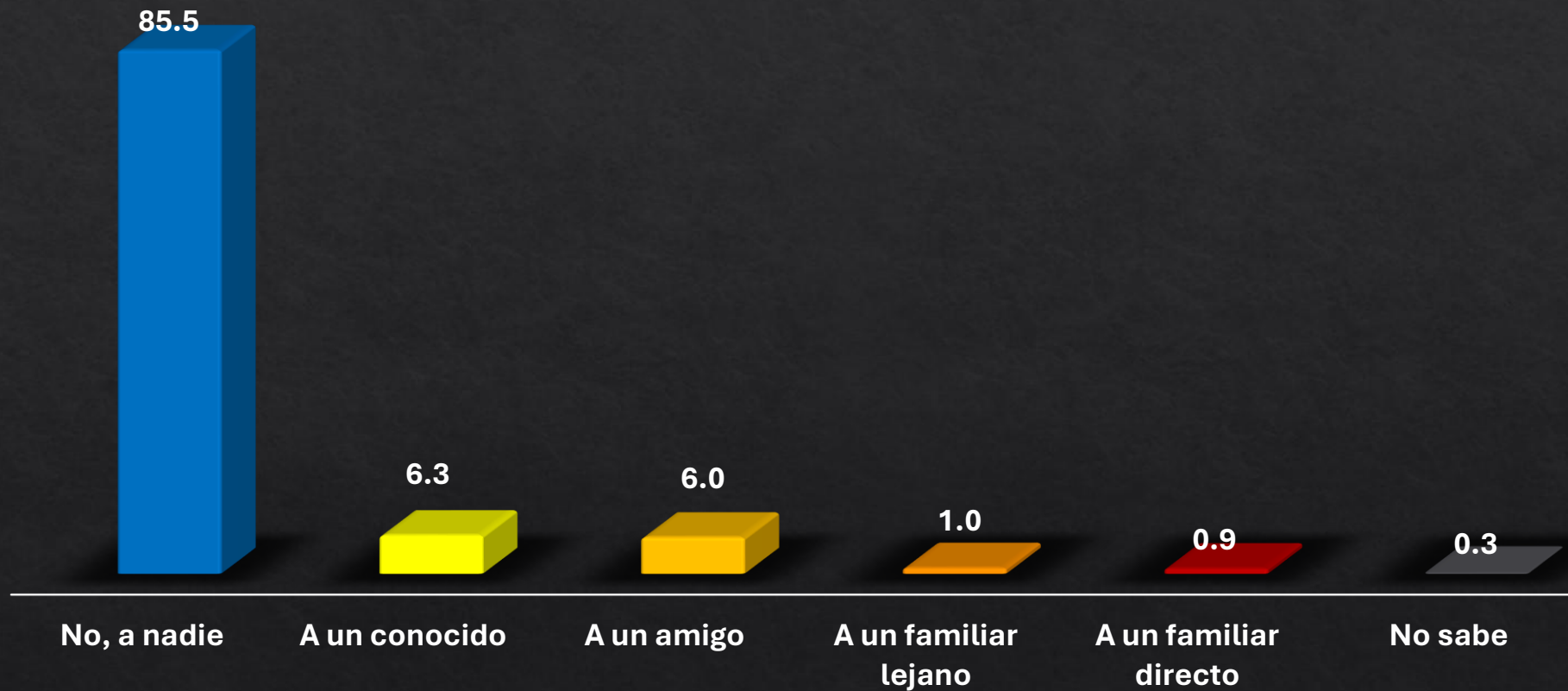
Percepción Tragedia Jet Set

En una escala del 1 al 5, ¿Cómo evalúa el trabajo de las instituciones siguientes en la tragedia del Jet Set?

Instituciones	1	2	3	4	5	No sabe
	Muy mal	Mal	Regular	Bien	Muy bien	
Los rescatistas	7.8	3.8	7.6	8.8	70.8	1.2
Los paramédicos	4.6	2.3	4.8	9.0	77.9	1.4
La policía nacional	20.9	8.2	15.9	13.1	40.3	1.6
Patología forense	13.1	6.3	14.3	14.3	49.5	2.5
Medios de comunicación	7.9	5.8	11.2	15.9	58.0	1.2
El presidente	2.1	2.8	8.7	16.9	68.3	2.2

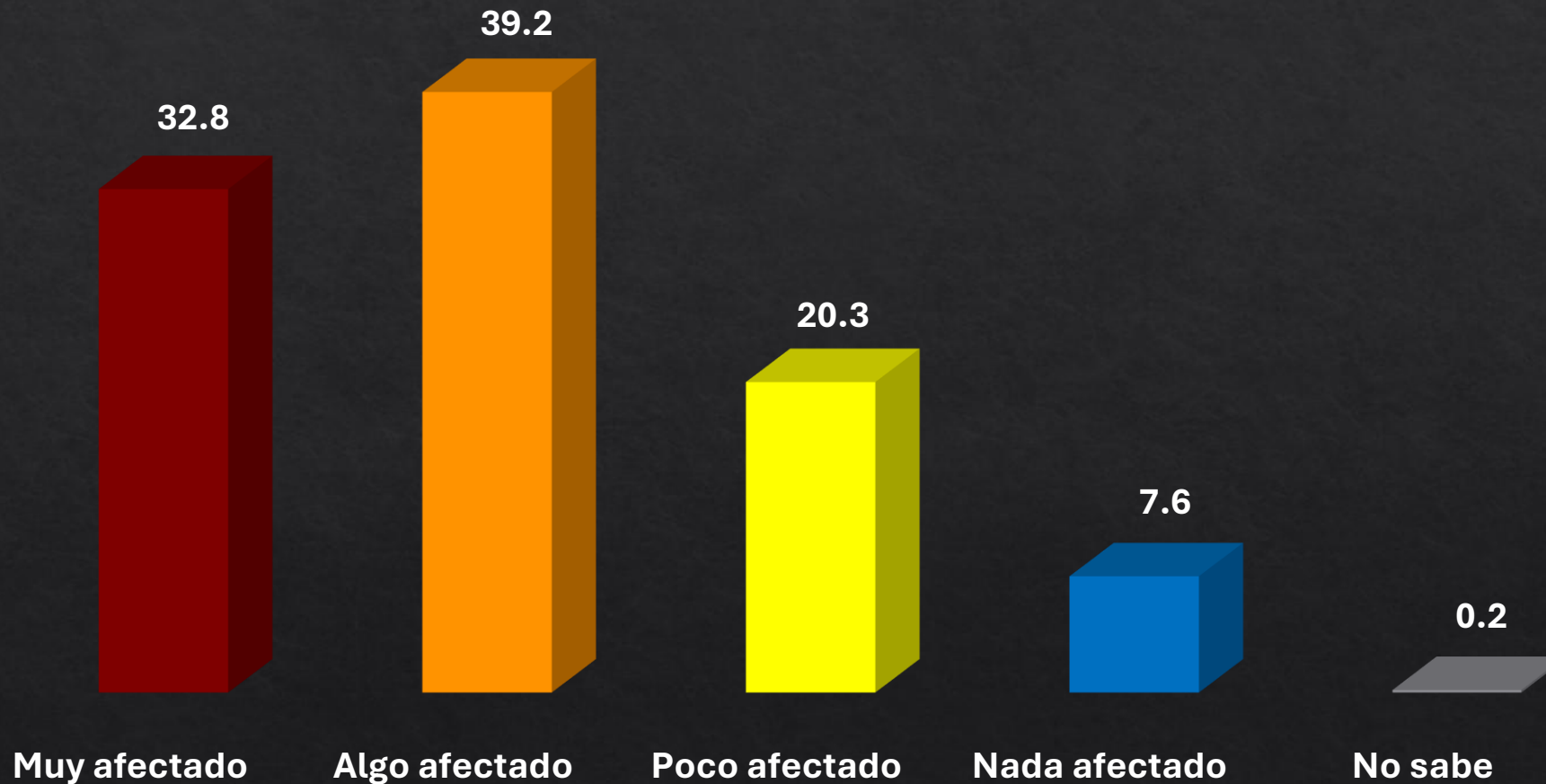
Percepción Tragedia Jet Set

¿Perdió usted algún familiar, amigo o conocido en la tragedia del Jet Set?



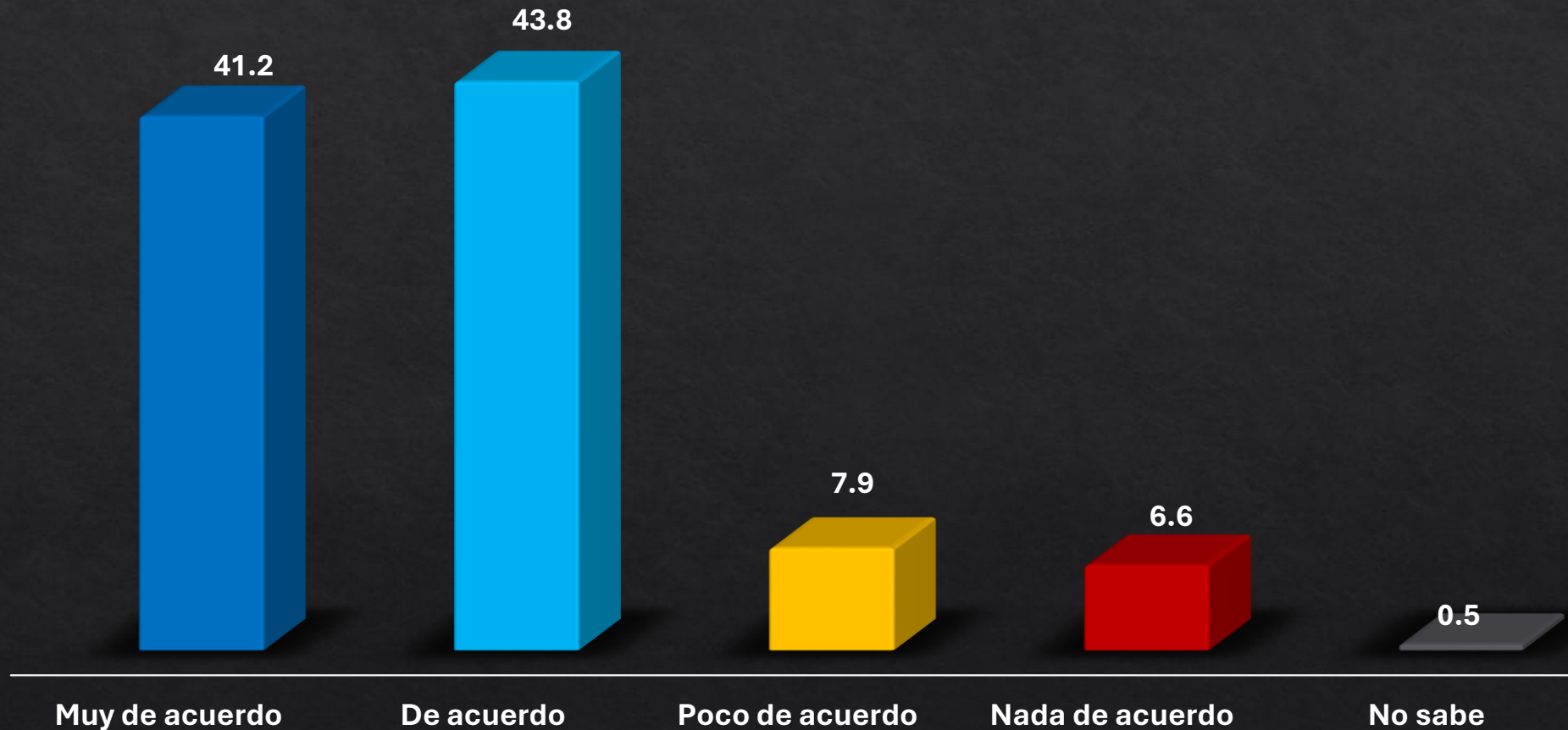
Percepción Tragedia Jet Set

¿Qué tanto afectó su ánimo la tragedia del Jet Set?



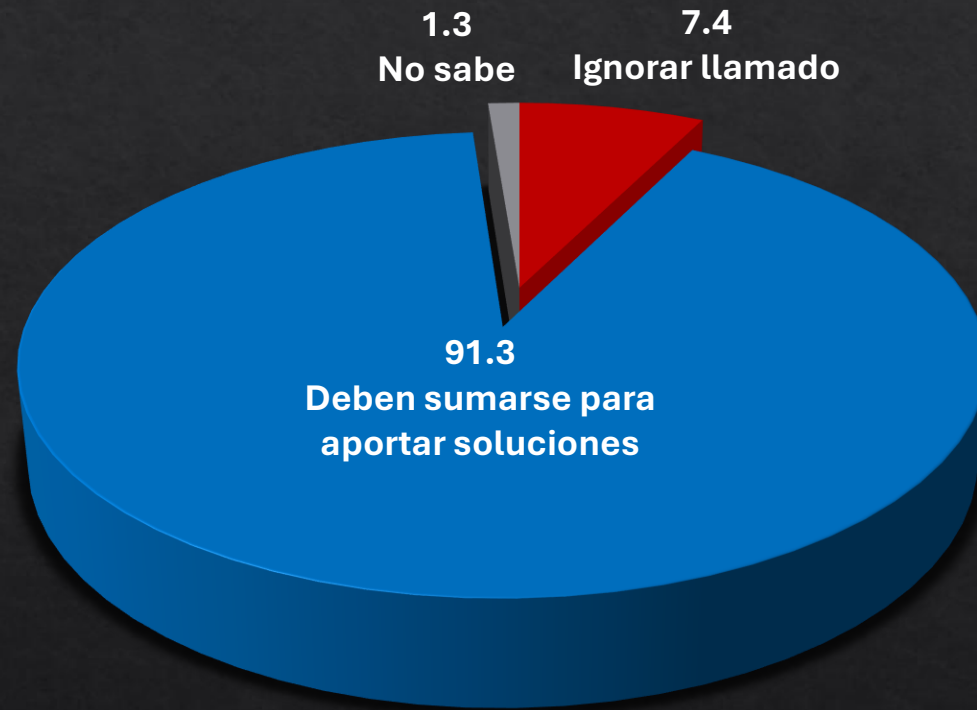
Percepción Medidas Migratorias

¿Qué tan de acuerdo está con las medidas del gobierno para controlar el flujo de extranjeros ilegales en los hospitales?



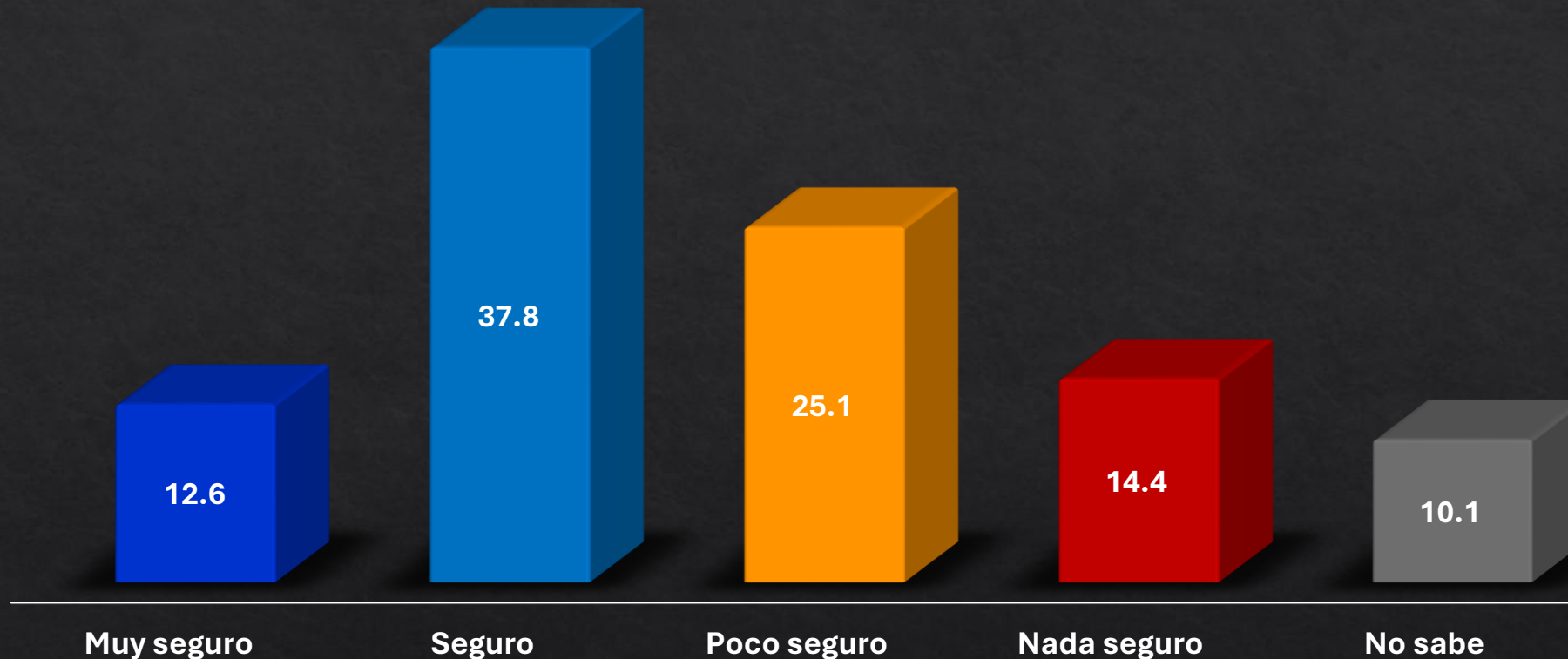
Percepción Presidente y Migración

El presidente ha llamado a la oposición a unirse con el gobierno para buscar solución al tema haitiano, ¿usted qué cree que deben hacer?



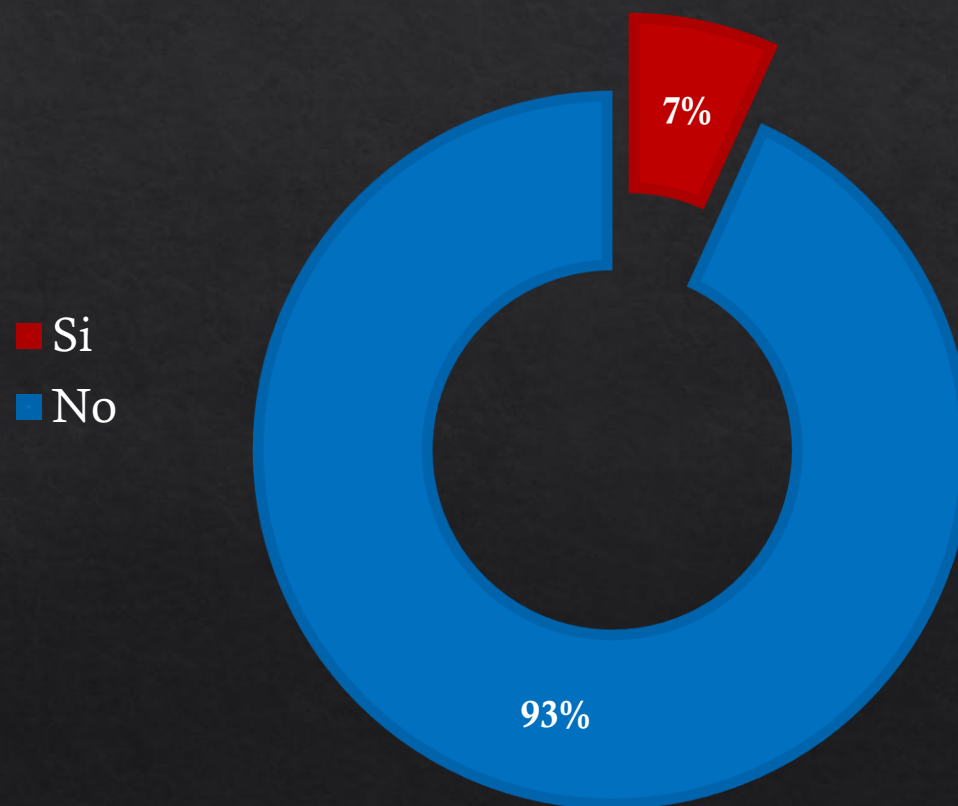
Percepción Seguridad Ciudadana

¿Qué tan seguro se siente en el vecindario donde reside?



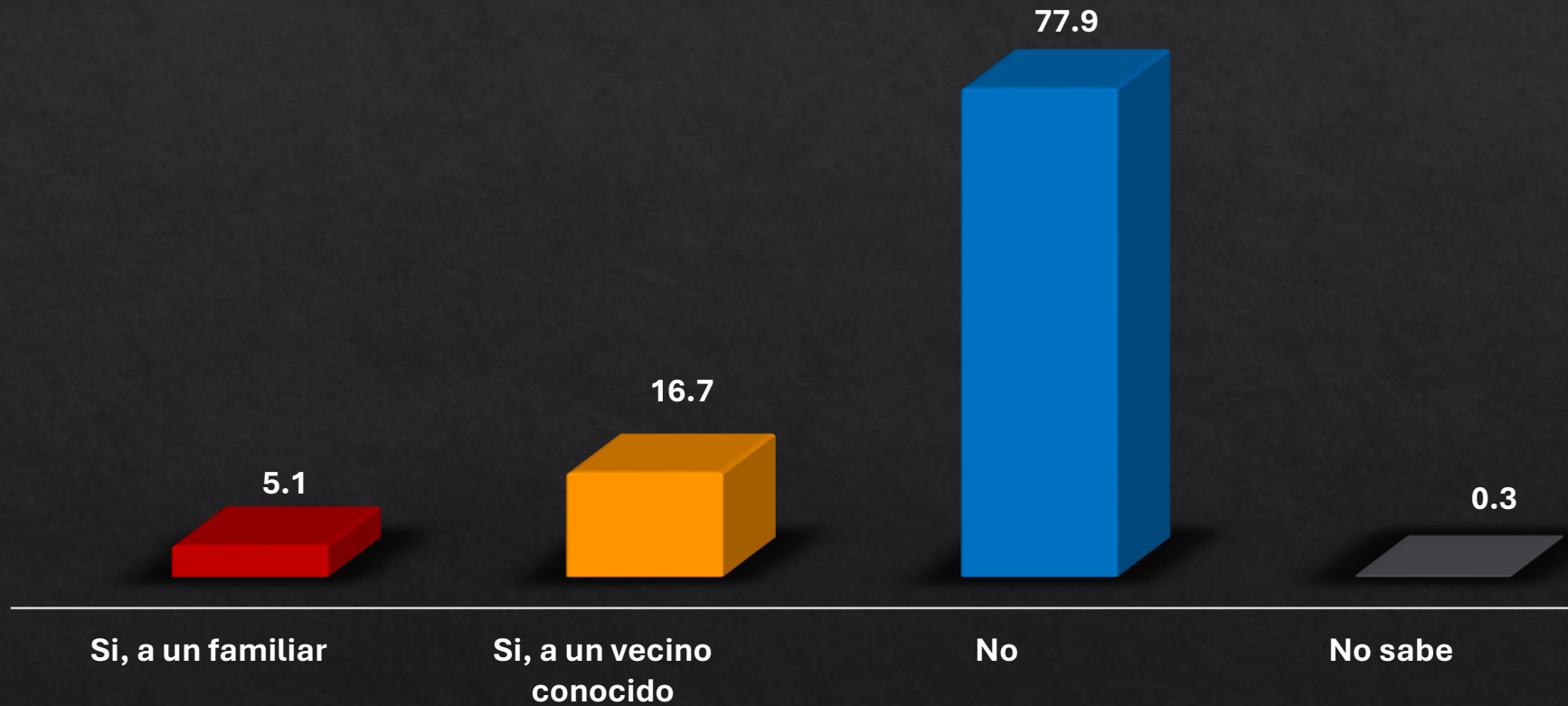
Percepción Seguridad Ciudadana

¿En los últimos 12 meses, ha sido víctima de un robo en su vecindario?



Percepción Seguridad Ciudadana

¿En ese mismo período se ha enterado de algún robo a un familiar cercano o vecino?

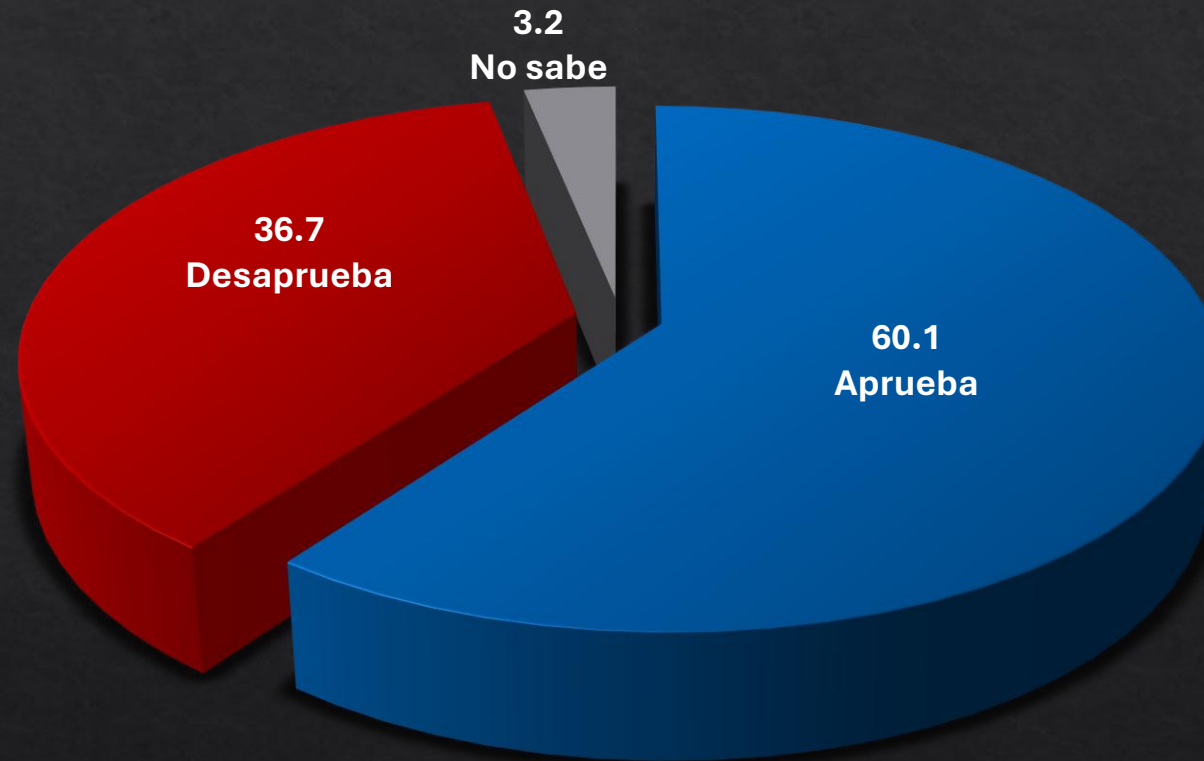


Presidente y su gabinete



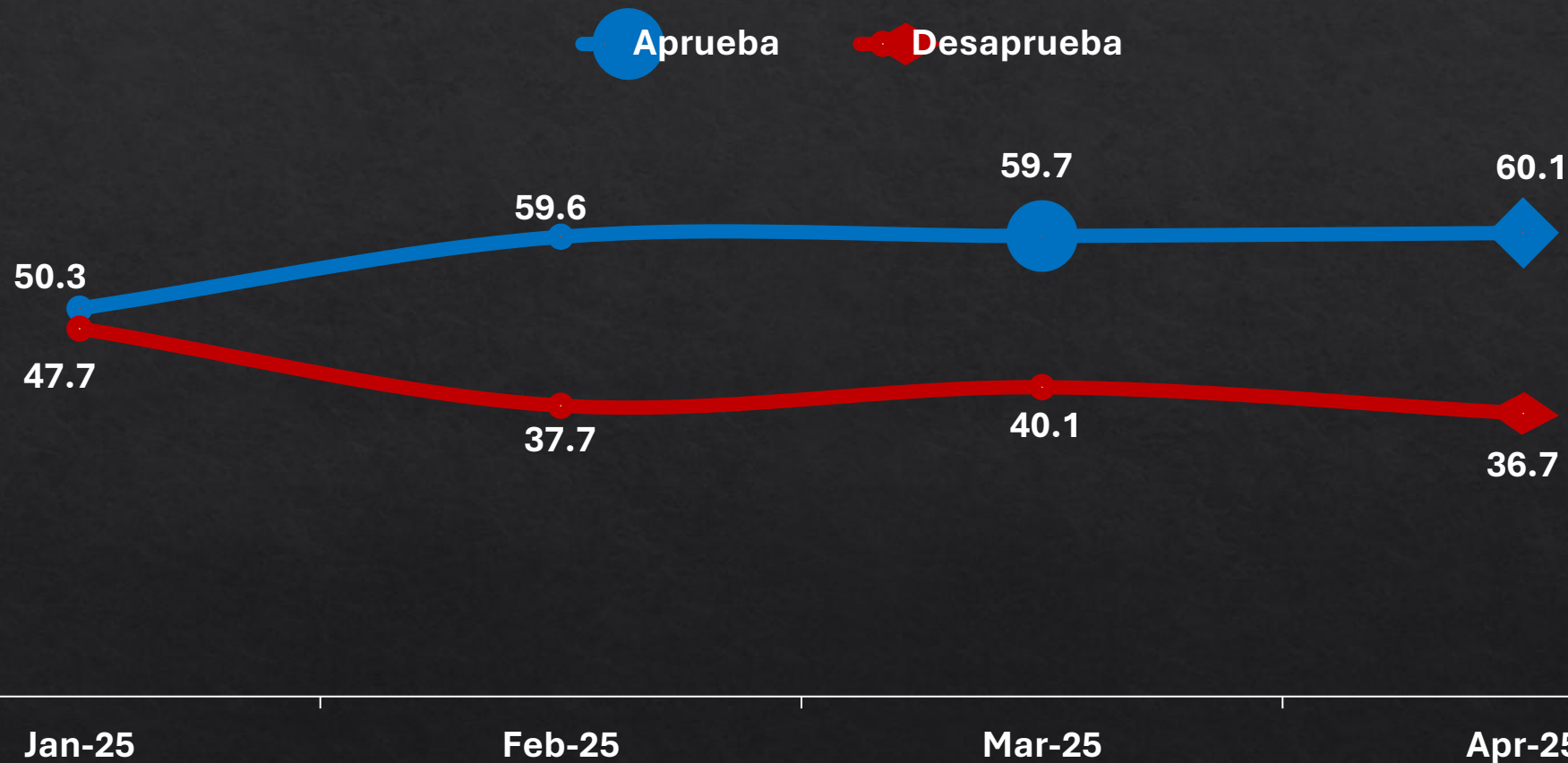
Popularidad del presidente Abinader

¿Usted aprueba o desaprueba la gestión del presidente Abinader?



Popularidad del presidente Abinader

¿Usted aprueba o desaprueba la gestión del presidente Abinader?



Evaluación de renglones gobierno Abinader

¿En los siguientes renglones, cómo ha sido el gobierno del presidente Abinader?

Renglón	Muy bueno	Bueno	Regular	Malo	Muy malo	No sabe
Economía	4.4	39.5	10.2	30.8	10.9	4.2
Salud	4.3	46.9	11.9	29.3	6.5	1.7
Educación	5.2	50.3	10.8	27.1	5.9	0.8
Seguridad	2.5	31.5	9.7	40.50	12.3	3.5
Obras	4.3	45.3	9.1	32.4	6.5	2.4
Justicia	3.3	40.5	8.6	34.3	11.1	2.2
Agua potable	4.7	51.4	8.5	29.4	5.1	0.9
Política exterior	4.3	42.6	8.7	25.3	4.6	14.5
Combate a la corrupción	4.5	44.3	8.3	31.3	10.2	1.4

Evaluación gabinete actual

Nombre	Ministerio	Muy bien	Bien	Regular	Mal	Muy mal	No sabe
Víctor Atallah	Salud	8.6	49.3	8.6	18.9	3.9	10.7
Joel Santos	Energía y Minas	6.4	42.3	8.0	22.0	4.3	17.0
Faride Raful	Interior y Policía	6.9	31.4	5.8	30.9	20.1	4.9
Limber Cruz	Agricultura	7.3	49.6	7.3	17.9	4.2	13.7
Kelvin Cruz	Deportes	11.7	56.0	5.3	10.0	3.0	14.0
David Collado	Turismo	21.9	60.8	4.7	6.8	2.1	3.7
Paíno Henríquez	Medio Ambiente	7.7	44.2	8.3	20.9	5.3	13.8
Mayra Jiménez	Mujer	7.6	52.0	5.8	14.4	3.0	17.2
Carlos J. Valdez	Juventud	8.2	47.5	6.6	17.8	3.3	16.6
Ito Bisonó	Industria Comercio	8.7	44.8	7.6	23.8	6.3	8.8
Franklin García	Educ. Superior	7.9	49.4	8.3	16.6	3.2	14.6

Evaluación gabinete actual

Nombre	Ministerio	Muy bien	Bien	Regular	Mal	Muy mal	No sabe
Carlos Fernández	Defensa	8.5	47.3	7.5	17.3	3.1	16.3
Andrés Bautista	Adm. presidencia	7.3	44.5	9.3	18.1	3.9	16.8
Héctor Valdez	Banco Central	11.3	49.8	7.5	14.9	2.5	14.0
Roberto Álvarez	Relaciones Exteriores	6.9	46.4	7.0	17.8	3.9	18.0
Sigmund Freund	Adm. Pública	6.6	42.6	7.3	20.2	3.6	19.7
Jochi Vicente	Hacienda	7.2	45.3	7.8	17.3	3.8	18.6
Carlos Bonilla	Vivienda	7.6	46.5	8.0	18.1	3.1	16.7
Samuel Pereyra	Banco de Reservas	11.3	56.9	6.3	11.2	2.4	11.9
Yayo Sanz	Aduanas	10.5	49.5	7.0	15.0	3.3	14.7
Luis Valdez	Impuestos Internos	7.5	42.3	7.9	21.9	5.0	15.4

Evaluación gabinete actual

Nombre	Ministerio	Muy bien	Bien	Regular	Mal	Muy mal	No sabe
José Ignacio Paliza	Ministro Presidencia	9.0	50.8	7.9	11.1	5.3	15.9
Homero Figueroa	Vocero presidencia	6.9	47.6	7.8	18.8	4.1	14.8
Román Jáquez	JCE	9.1	50.6	7.1	15.3	2.9	15.0

TOP 5 MEJORES VALORADOS GABINETE ACTUAL

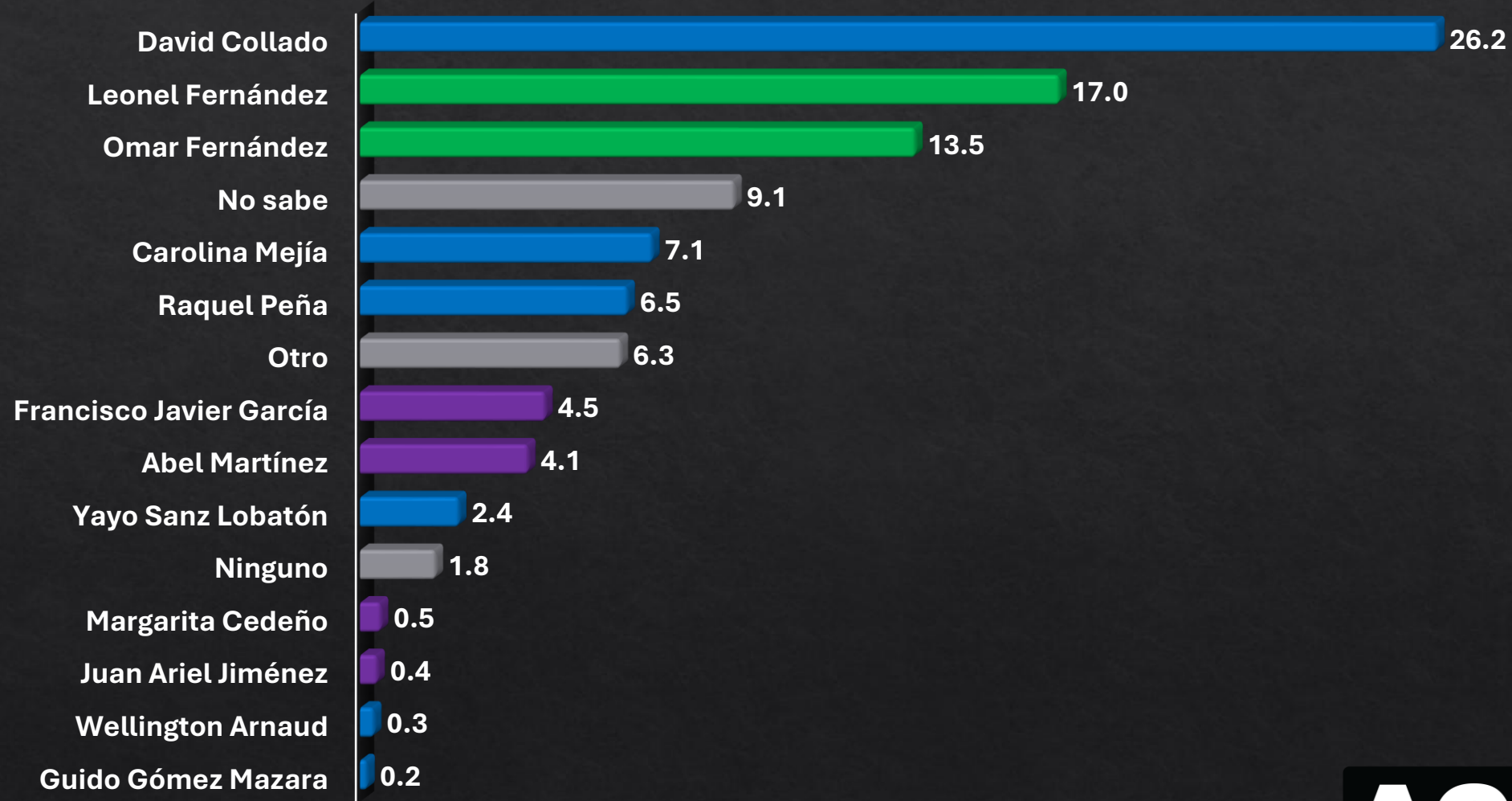
	Nombre	Ministerio	Muy bien	Bien	Regular	Mal	Muy mal	No sabe
82.7 ➡	David Collado	Turismo	21.9	60.8	4.7	6.8	2.1	3.7
68.2 ➡	Samuel Pereyra	Banco de Reservas	11.3	56.9	6.3	11.2	2.4	11.9
67.7 ➡	Kelvin Cruz	Deportes	11.7	56.0	5.3	10.0	3.0	14.0
61.2 ➡	Héctor Valdéz	Banco Central	11.3	49.8	7.5	14.9	2.5	14.0
60.0 ➡	Yayo Sanz	Aduanas	10.5	49.5	7.0	15.0	3.3	14.7

Preferencias electorales



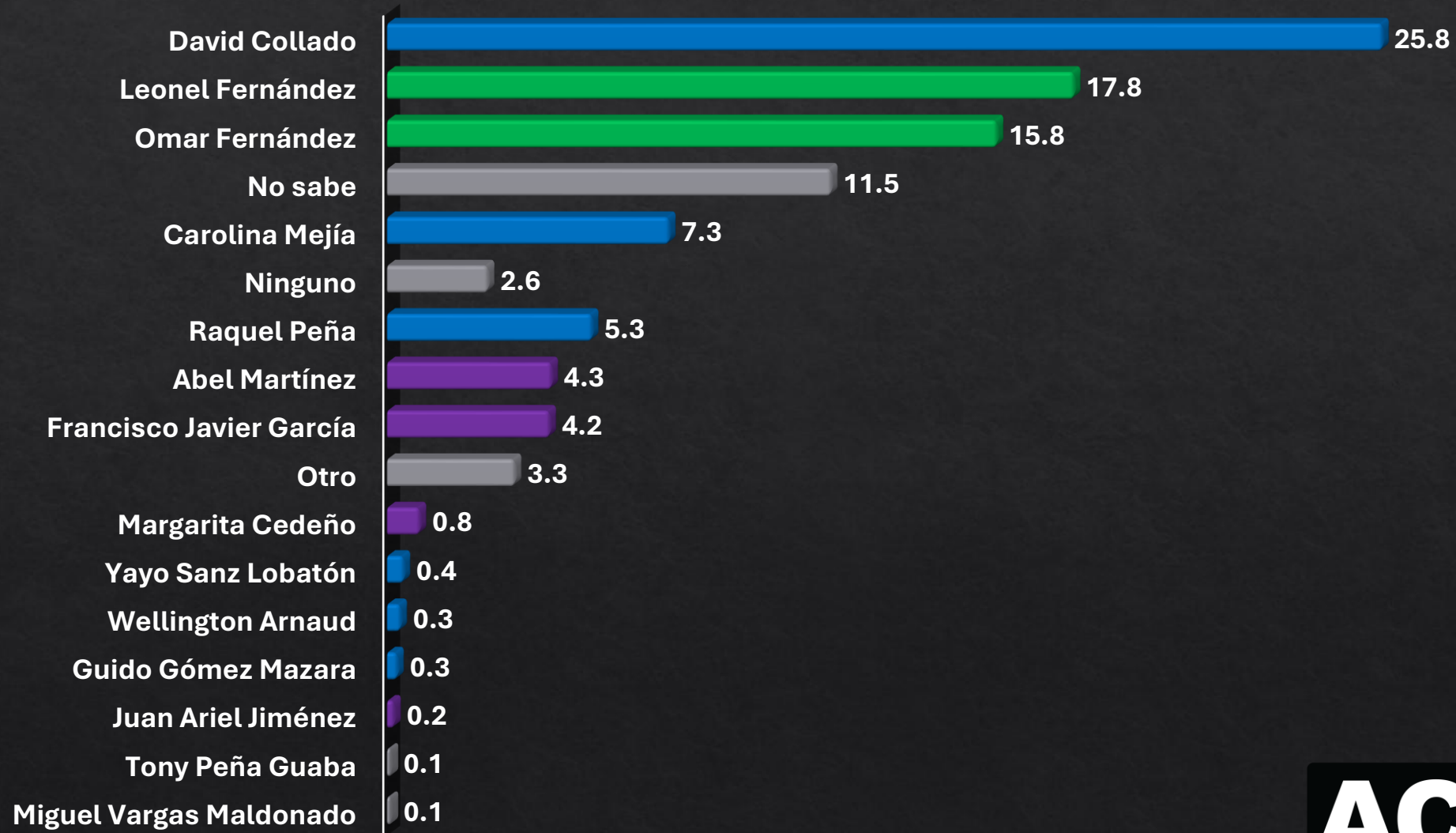
Preferencias electorales 2028

¿Quién cree que será el próximo presidente en el 2028?



Preferencias electorales 2028

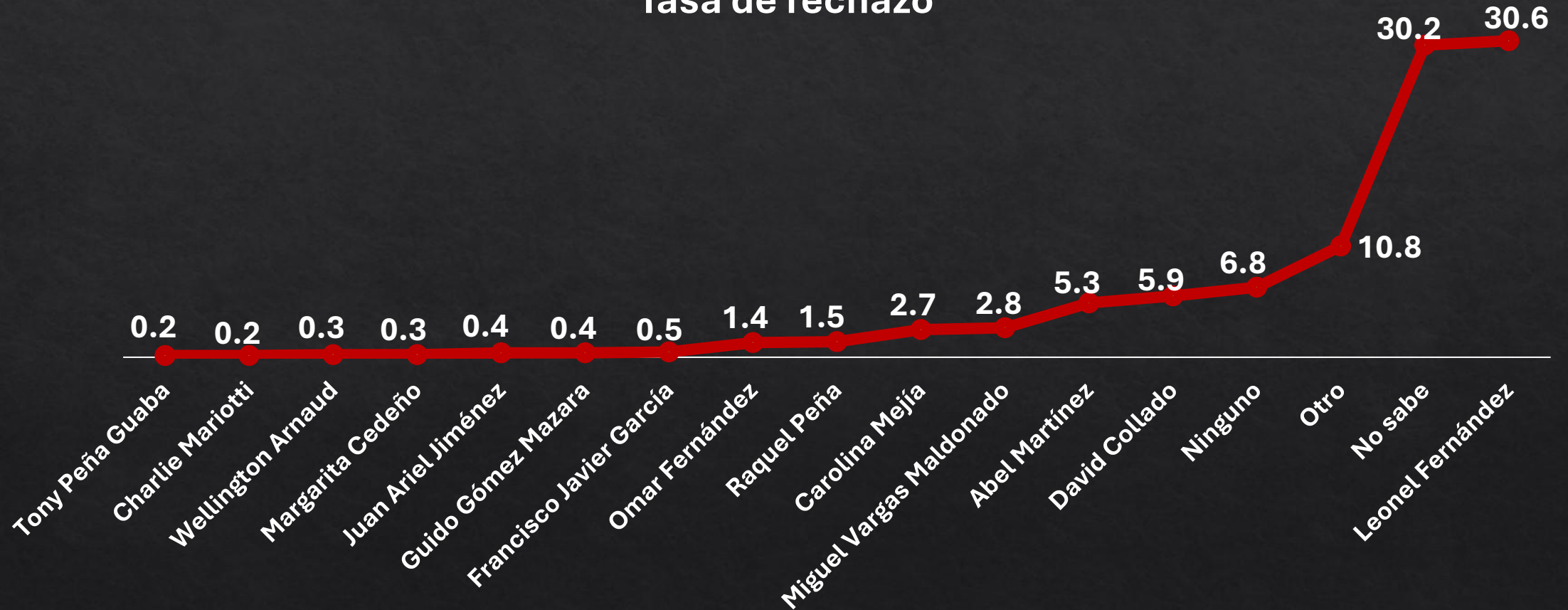
¿Por quien votaría para presidente en el 2028?



Preferencias electorales 2028

¿Por quien nunca votaría para presidente en el 2028?


Tasa de rechazo



Preferencias electorales 2028

¿A quien prefiere como candidato presidencial del PRM?

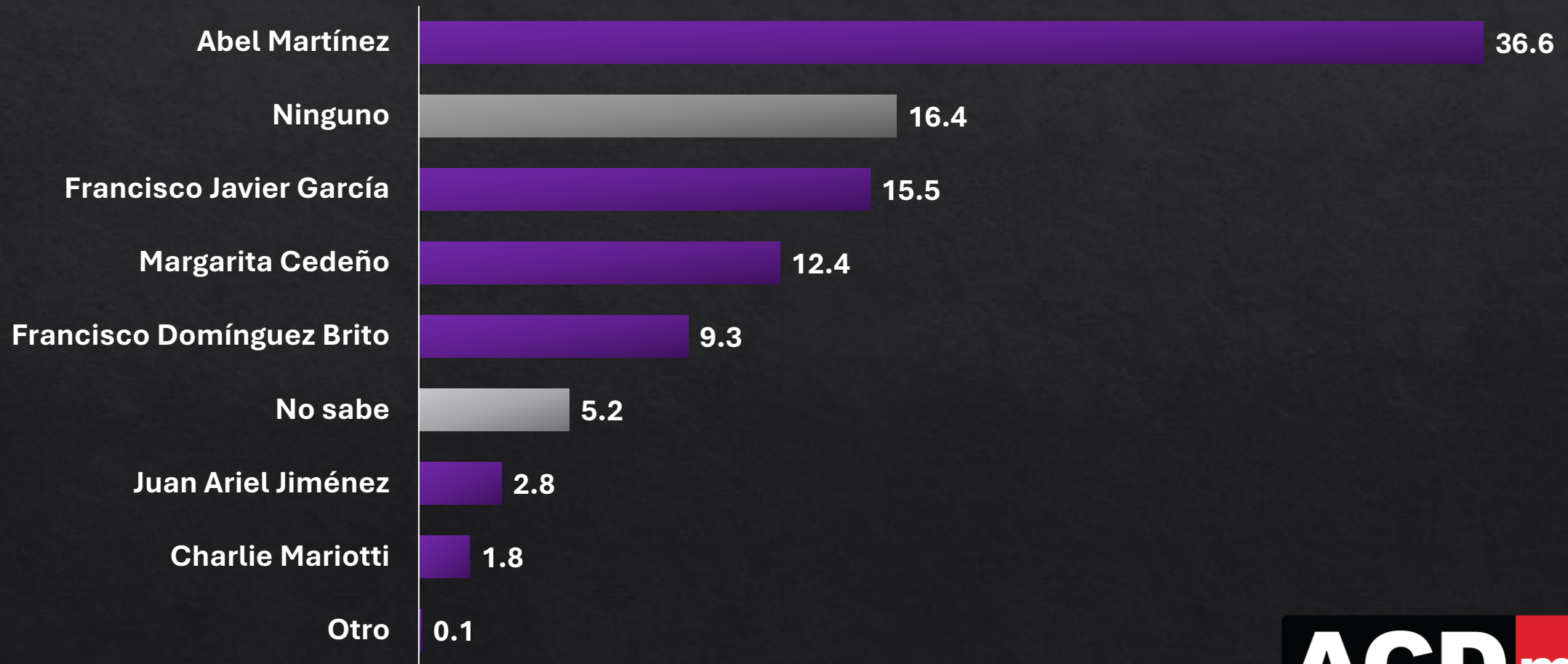
Población general



Preferencias electorales 2028

¿A quien prefiere como candidato presidencial del PLD?

Población general

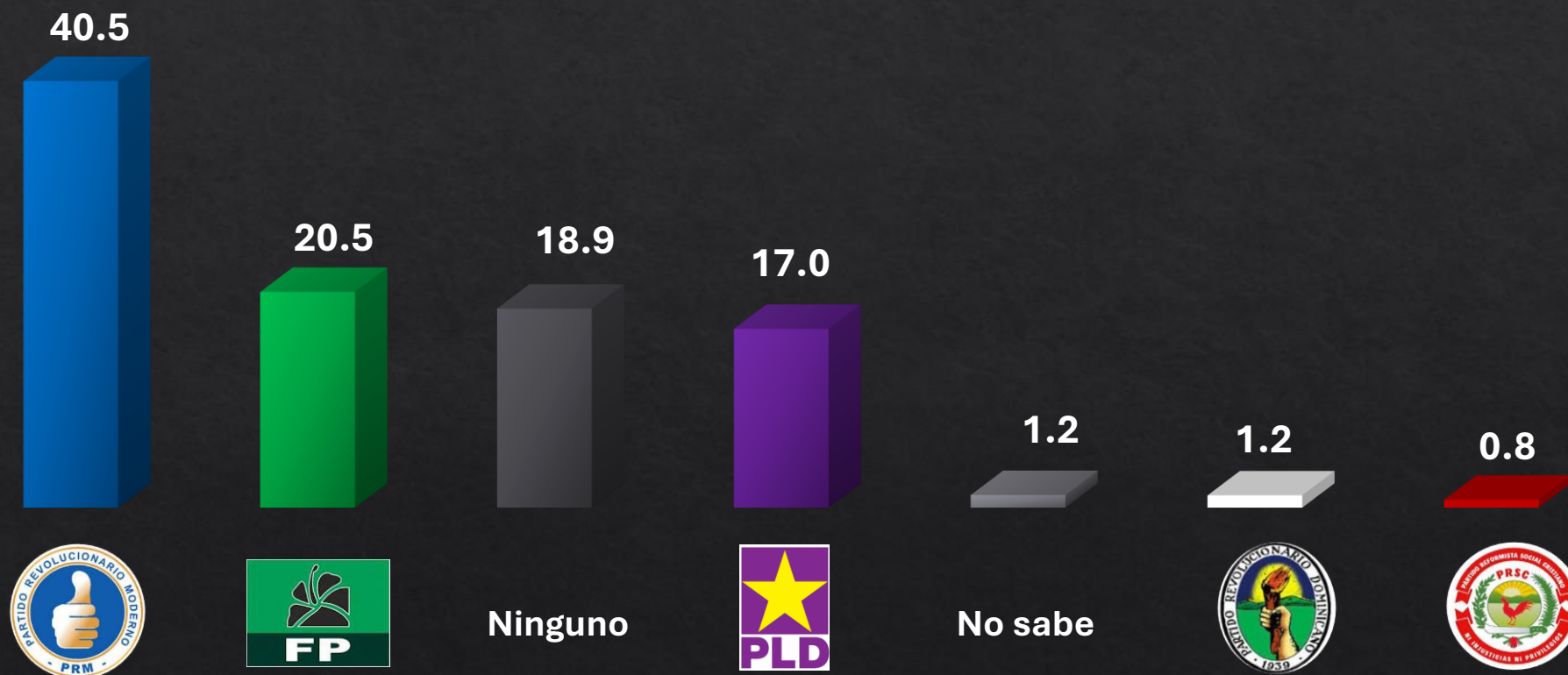


Partidos políticos y alianzas electorales



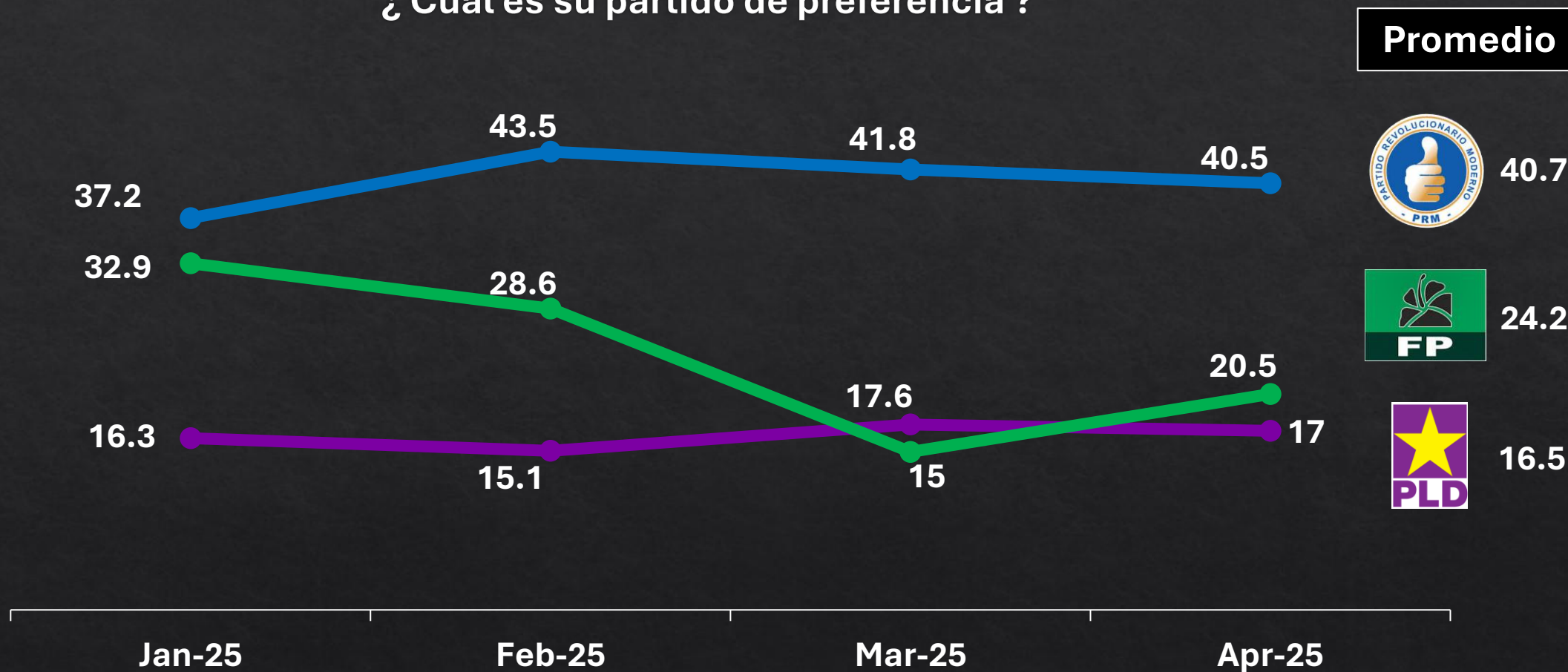
Partidos políticos y alianzas electorales

¿ Cual es su partido de preferencia ?



Partidos políticos y alianzas electorales

¿ Cual es su partido de preferencia ?



Partidos políticos y alianzas electorales

¿ Cual es su partido de preferencia ?

Voto por partido



Encuesta Nacional de Opinión Pública



Mayo 2025

